




## คำนำ

แบบฝึกทักษะการเขียนคำศัพท์ภาษาอังกฤษ กลุ่มสาระการเรียนรู้ภาษาต่างประเทศ (ภาษาอังกฤษ) ชั้นประถมศึกษาปีที่ 6 ชุดสนุกกับคำศัพท์เล่มที่ 4 เรื่อง Easy vocabulary for vegetables and fruits นี้ จัดทำขึ้นเพื่อเป็นการเติมเต็มให้นักเรียนได้พัฒนาศักยภาพความสามารถ และทักษะทางการเรียนรู้เกี่ยวกับการเขียนคำศัพท์ภาษาอังกฤษ เพื่อให้เกิดความชำนาญ โดยมีเนื้อหาเกี่ยวกับผักและผลไม้ต่าง ๆ มีภาพประกอบสวยงาม นักเรียนสามารถเข้าใจได้ง่าย ชุดสนุกกับคำศัพท์ได้จัดทำขึ้นจำนวน 8 เล่ม แต่ละเล่มประกอบด้วยกิจกรรมต่าง ๆ โดยเรียงลำดับเนื้อหาจากง่าย ไปหายากเพื่อให้ผู้เรียนมีความเข้าใจในบทเรียนนั้น ๆ ยิ่งขึ้น

ณ โอกาสนี้ ผู้จัดทำขอขอบคุณ ผู้อำนวยการโรงเรียน ผู้เชี่ยวชาญ และทุกท่านที่ให้ข้อเสนอแนะและสนับสนุน เป็นกำลังใจ จนแบบฝึกทักษะเล่มนี้สำเร็จด้วยดี

นางจินดา บุญคง



## สารบัญ

### หน้า

คำนำ.....	ก
สารบัญ.....	ข
คำแนะนำการใช้สำหรับครู.....	ค
คำแนะนำการใช้สำหรับผู้เรียน.....	ง
จุดประสงค์การเรียนรู้.....	จ
แบบทดสอบก่อนเรียน (Pre – Test).....	1
ใบความรู้ที่ 1.....	5
ใบความรู้ที่ 2.....	6
แบบฝึกทักษะกิจกรรมที่ 1.....	9
แบบฝึกทักษะกิจกรรมที่ 2.....	11
แบบฝึกทักษะกิจกรรมที่ 3.....	13
แบบฝึกทักษะกิจกรรมที่ 4.....	14
แบบฝึกทักษะกิจกรรมที่ 5.....	16
แบบฝึกทักษะกิจกรรมที่ 6.....	17
แบบทดสอบหลังเรียน (Post – Test).....	19
เฉลยแบบทดสอบก่อนเรียน .....	23
เฉลยแบบฝึกทักษะกิจกรรมที่ 1.....	24
เฉลยแบบฝึกทักษะกิจกรรมที่ 2.....	25
เฉลยแบบฝึกทักษะกิจกรรมที่ 3.....	26
เฉลยแบบฝึกทักษะกิจกรรมที่ 4.....	27
เฉลยแบบฝึกทักษะกิจกรรมที่ 5.....	28
เฉลยแบบฝึกทักษะกิจกรรมที่ 6.....	29
เฉลยแบบทดสอบหลังเรียน .....	30



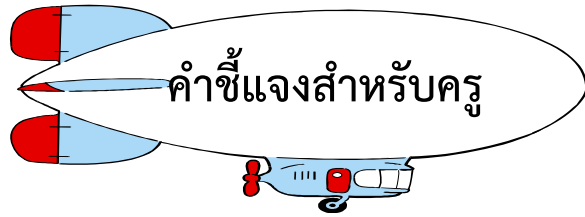
## สารบัญ (ต่อ)

หน้า

แบบบันทึกคะแนน.....	31
บรรณานุกรม .....	32







แบบฝึกทักษะการเขียนคำศัพท์ภาษาอังกฤษชุด สนุกกับคำศัพท์ เล่มนี้ผู้จัดทำได้ทำขึ้นเพื่อใช้เป็นเครื่องมือสำหรับจัดกิจกรรมการเรียนการสอนการเขียนคำศัพท์ภาษาอังกฤษชั้นประถมศึกษาปีที่ 6 เพื่อให้ผู้เรียนได้ฝึกฝนปฏิบัติเพิ่มเติมให้เกิดความรู้ความเข้าใจและความชำนาญ ด้านการทบทวนเนื้อหาความรู้ต่างๆที่เรียนไปแล้ว

แบบฝึกทักษะการเขียนคำศัพท์ภาษาอังกฤษ ชุด สนุกกับคำศัพท์ เล่มที่ 4 เรื่อง Easy vocabulary for vegetables and fruits มีส่วนประกอบของแบบฝึกดังนี้

1. จุดประสงค์
2. แบบทดสอบก่อนเรียน
3. เฉลยแบบทดสอบก่อนเรียน
4. ใบความรู้
5. แบบฝึกทักษะการเขียนคำศัพท์ภาษาอังกฤษ จำนวน 6 แบบฝึก
6. แบบทดสอบหลังเรียน
7. เฉลยแบบทดสอบหลังเรียน
8. เฉลยแบบฝึกทักษะการเขียนคำศัพท์ภาษาอังกฤษเล่มที่ 4 เรื่อง Easy vocabulary for vegetables and fruits

ครูอาจทำสำเนาแบบฝึกทักษะการเขียนคำศัพท์ภาษาอังกฤษ ชุด สนุกกับคำศัพท์ เล่มนี้ สำหรับนักเรียน พร้อมใช้ควบคู่กับแผนการจัดการเรียนรู้ และให้ตระหนักว่าแบบฝึกทักษะการเขียนคำศัพท์ภาษาอังกฤษนี้เป็นเพียง สื่อการเรียนรู้ไม่ใช่ครูหรือตัวแทนครู ครูจึงต้องให้ความช่วยเหลือนักเรียนอยู่ตลอดเวลาเมื่อเกิดปัญหาขึ้น





แบบฝึกทักษะการเขียนคำศัพท์ภาษาอังกฤษ ชุด สนุกกับคำศัพท์ ได้ทำขึ้นเพื่อใช้ประกอบการเรียนเพื่อเสริมทักษะให้ผู้เรียนมีความรู้ ความเข้าใจในบทเรียน ดียิ่งขึ้น จึงขอให้ผู้เรียนได้ปฏิบัติตามที่ครูผู้สอนกำหนดไว้ โดยมีครูเป็นผู้ให้คำแนะนำ ผู้เรียนปฏิบัติตามขั้นตอนดังนี้

1. ศึกษาและทำความเข้าใจกับจุดประสงค์การเรียนรู้
2. อ่านและฟังคำอธิบายเพิ่มเติมจากครูอย่างตั้งใจ
3. ทำแบบทดสอบก่อนเรียน 10 ข้อแล้วจึงเรียนเนื้อหาของแบบฝึกทักษะการเขียนคำศัพท์ภาษาอังกฤษต่อไป
4. อ่านและศึกษาแบบฝึกทักษะการเขียนคำศัพท์ภาษาอังกฤษด้วยตนเองโดยมีครูเป็นผู้ช่วยเสริม ให้คำแนะนำ ในแต่ละขั้นตอน
5. ทำแบบฝึกทักษะการเขียนคำศัพท์ภาษาอังกฤษและกิจกรรมต่างๆตามที่กำหนดอย่างรอบคอบ
6. ร่วมตรวจคำตอบและแสดงความคิดเห็นอย่างเหมาะสมร่วมกับเพื่อนและครู
7. เมื่อทำแบบฝึกทักษะการเขียนคำศัพท์ภาษาอังกฤษเรียบร้อยแล้วให้ผู้เรียนทำแบบทดสอบหลังเรียนจำนวน 10 ข้อ





1. นักเรียนบอกความหมายและเขียนคำศัพท์เกี่ยวกับ vegetables and fruits ได้
2. นักเรียนสามารถนำคำศัพท์เกี่ยวกับ vegetables and fruits ไปเขียนเป็นส่วนประกอบของประโยคได้





สวัสดีครับ เราพบกันเป็นเล่มที่ 4 แล้วนะ  
วันนี้เราจะไปเรียน เรื่อง

***Easy vocabulary for vegetables and fruits***

แต่ก่อนอื่นให้นักเรียนทำแบบทดสอบ  
ก่อนเรียนกันก่อนเลยครับ



แบบทดสอบก่อนเรียน กลุ่มสาระการเรียนรู้ภาษาต่างประเทศ (ภาษาอังกฤษ)

เล่มที่ 4 เรื่อง Easy vocabulary for vegetables and fruits

ชั้นประถมศึกษาปีที่ 6 เวลา 15 นาที คะแนนเต็ม 10 คะแนน

คำชี้แจง ข้อสอบฉบับนี้เป็นข้อสอบแบบปรนัยชนิดเลือกตอบจำนวน 10 ข้อ

คำสั่ง ให้นักเรียนเลือกตอบคำตอบที่ถูกต้องที่สุดเพียงคำตอบเดียว

1. \_\_\_\_\_ is vegetable.

- a. Chili
- b. Pineapple
- c. Strawberry
- d. Apple

2. \_\_\_\_\_ is fruit.

- a. Carrot
- b. Tomato
- c. Grape
- d. Pumpkin

3. Tom likes to eat \_\_\_\_\_.

- a. pineapples
- b. guavas
- c. strawberries
- d. papayas







4. She likes to eat a \_\_\_\_\_.



- a. grape
- b. pineapple
- c. pumpkin
- d. guava

5. In Thailand, \_\_\_\_\_ is queen of fruit.

- a. Longan
- b. Durian
- c. Strawberry
- d. Mangos teen

6. Supa wants some red and green fruit. It is a .....

- a. watermelon
- b. pomelo
- c. corn
- d. carrot

7. Dang wants some yellow fruit. They are .....

- a. watermelons
- b. gapes
- c. strawberries
- d. pineapples



8. Sunee wants some orange vegetables. They are .....

- a. watermelons
- b. strawberries
- c. potatoes
- d. carrots

9. Manee wants some green vegetables. They are .....

- a. onions
- b. tomatoes
- c. carrots
- d. broccolis

10. In Thailand, \_\_\_\_\_ is king of fruit.

- a. Longan
- b. Durian
- c. Strawberry
- d. Mangos teen



# Answer Sheet

## กระดาษคำตอบ


แบบทดสอบก่อนเรียน ชุดสนุกกับคำศัพท์ เล่มที่ 4

เรื่อง Easy vocabulary for vegetables and fruits

ชื่อ .....เลขที่.....ชั้น.....

ทดสอบก่อนเรียน				
ข้อ	a	b	c	d
1.				
2.				
3.				
4.				
5.				
6.				
7.				
8.				
9.				
10.				
รวม.....คะแนน				

เก่งจังเลยครับ



หมายเหตุ นักเรียนนำคะแนนที่ได้ทั้งหมดไปกรอกไว้ในแบบบันทึกคะแนน  
เป็นรายบุคคลของนักเรียนเป็นรายบุคคลของนักเรียน



## ใบความรู้ที่ 1 ศัพท์น่ารู้ควรจดจำ

### Vegetables (ผัก)

1. potato	พะเท' โท	มันฝรั่ง
2. garlic	การ์' ลิค	กระเทียม
3. chili	ซิล' ลี	พริก
4. pumpkin	พั้มพ' คิน	ฟักทอง
5. carrot	แค' รัท	แครอท
6. tomato	ทะเม' โท	มะเขือเทศ
7. cucumber	คิว' คัมเบอะ	แตงกวา
8. cabbage	แคบ' บิจ	กะหล่ำปลี
9. cauliflower	คอ' ลีเฟลาเออ	กะหล่ำดอก
10. chinese kale	ไช' นิสุ เคล	ผักคะน้า
11. crisp head	คริสพ' เฮด	ผักกาดแก้ว
12. lettuce	เลท' ทิส	ผักกาดหอม
13. broccoli	บรอกค' คะลี	บร็อกคอลลี
14. lemon grass	เลม' เมิน กราส	ตะไคร้
15. corn	คอร์น	ข้าวโพด
16. onion	อัน' เยิน	หัวหอม
17. devil's fig	เด' วิลส์ ฟิก	มะเขือพวง





## ใบความรู้ที่ 2 ศัพท์น่ารู้ควรจดจำ





















### Fruits (ผลไม้)







1. grapefruit / pomelo	เกรพ' ฟรุท / พอม' มะโล	ส้มโอ
2. strawberry	สตรอ' เบอรี่	สตรอเบอรี่
3. watermelon	วอ' เทอะเมลัน	แตงโม
4. pineapple	ไพน์แอป' เฟิล	สับปะรด
5. grapes	เกรพ	องุ่น
6. apple	แอป' เฟิล	แอปเปิ้ล
7. orange	ออ' รินจ	ส้ม
8. banana	บะแนน' นะ	กล้วย
9. coconut	โค' คะนัท	มะพร้าว
10. custard apple	คัส' เทิร์ด แอป' เฟิล	น้อยหน่า
12. cherry	เชอ' รี	ลูกเชอร์รี่
13. durian	ดิว' เรียน	ทุเรียน
14. guava	กวา' ฝะ	ฝรั่ง
15. litchi	ลิ' จี	ลitchi
16. longan	ลอง' กัน	ลำไย
17. mango	แมง' โก	มะม่วง
18. mangosteen	แมง' กะสทีน	มังคุด
19. pear	แพร์	ลูกแพร์
20. papaya	พะพา' ยะ	มะละกอ
21. lemon	เลม' เมิน	มะนาว

# ใบความรู้เสริม คำศัพท์พร้อมภาพประกอบ

## Fruits (ผลไม้)

					
Apple แอปเปิ้ล	Banana กล้วย	Coconut มะพร้าว	Litchi ลิ้นจี่	Lungan ลำไย	Mango มะม่วง
					
Custard apple น้อยหน่า	Cherry เชอร์รี่	Durian ทุเรียน	Mangosteen มังคุด	Orange ส้ม	Papaya มะละกอ
					
Dragon fruit แก้วมังกร	Grape องุ่น	Guava ฝรั่ง	Pear ลูกแพร์	Pineapple สับปะรด	Pomegranate ทับทิม

		
Pomelo ส้มโอ	Rambutan เงาะ	Rose apple ชมพู่
		
Star fruit มะเฟือง	Strawberry สตรอเบอร์รี่	Watermelon แตงโม

รูปภาพ สืบค้นจาก : <https://www.google.co.th/search>



ใบความรู้เสริม คำศัพท์พร้อมภาพประกอบ

Vegetables (ผัก)



Lemongrass

ตะไคร้



Lettuce

ผักกาดหอม



Chinese kale

ผักคะน้า



Crisphead

ผักกาดแก้ว



Cabbage

กะหล่ำปลี



Cauliflower

กะหล่ำดอก



Broccoli

บร็อคคอลลี



Devil's fig

มะเขือพวง



Cucumber

แตงกวา

รูปภาพ สืบค้นจาก : <https://www.google.co.th/search>

love

แบบฝึกทักษะ

กิจกรรมที่ 1

Look at the pictures and write the name of fruits or vegetables.

ให้นักเรียนเขียนคำศัพท์ ที่มีความสัมพันธ์กับภาพให้ถูกต้อง

Example ตัวอย่าง



garlic



1. ....

2. ....




3. ....

4. ....






5. ....




6. ....




7. ....




8. ....



9. ....



10. ....







Rearrange the letters in to the correct words

ให้นักเรียนเรียงตัวอักษรให้เป็นคำศัพท์ที่ถูกต้อง

Example ตัวอย่าง



gebcaba

cabbage



crarot

\_\_\_\_\_



orcn

\_\_\_\_\_



mtoato

\_\_\_\_\_



lenoms

\_\_\_\_\_



icgarl

\_\_\_\_\_




nionoes

\_\_\_\_\_



ppales

\_\_\_\_\_



rapegs

\_\_\_\_\_



cilihs

\_\_\_\_\_



anepipselp

\_\_\_\_\_



Puzzle about vegetables and fruits vocabularies.

จงหาคำศัพท์เกี่ยวกับผักและผลไม้

l	b	a	n	a	n	a	o	i	m
p	r	l	e	t	t	u	c	e	a
u	o	c	o	c	o	n	u	t	n
m	c	u	c	u	m	b	e	r	g
p	c	c	h	i	t	u	d	e	o
k	o	e	l	e	v	i	u	i	n
i	l	e	m	o	n	o	r	c	s
n	i	r	x	t	k	t	i	z	a
d	c	b	g	u	a	v	a	e	y
b	g	a	r	l	i	c	n	l	c

Example ตัวอย่าง ➡ pumpkin

1. .... 2. .... 3. .... 4. .... 5. ....  
 6. .... 7. .... 8. .... 9. .... 10. ....



love

แบบฝึกทักษะ

กิจกรรมที่ 4

Words with the meanings. ให้นักเรียนเขียนคำที่ตรงกับความหมาย

Example ตัวอย่าง

0.

durian

ทุเรียน

1.

ตะไคร้

6.

ลิ้นจี่

2.

ผักกาดแก้ว

7.

มะพร้าว

3.

กะหล่ำปลี

8.

มะละกอ

4.

ลำไย

9.

ลูกแพร์

5.

น้อยหน่า

10.

มังคุด

love

แบบฝึกทักษะ

กิจกรรมที่ 5

Underline the vocabulary that has correct meaning with a picture.

ให้นักเรียนขีดเส้นใต้คำศัพท์ที่มีความหมายตรงกับรูปภาพ

Example ตัวอย่าง

0.



paer

pear

1.



cabage

cabbage

2.



broccoli

bloccori

3.



mangosteen

mangoesteen

4.



custard apple

custrad apple

5.



cherry

chery

6.



durains

durians

7.



guavas

gauvas

8.



devil's figs

davil's figs

9.



cucomber

cucumber

10.



lettuce

letuce

love

แบบฝึกทักษะ

กิจกรรมที่ 6

Fill in the blanks. เติมคำในช่องว่างให้ได้ประโยคที่ถูกต้องตามรูปภาพ

Example ตัวอย่าง

0.



Lemon grass is a herbs for health.

1.



\_\_\_\_\_ is vegetable.

2.



\_\_\_\_\_ is fruit.

3.

My sister likes to eat \_\_\_\_\_.



4.

My mother likes to eat a \_\_\_\_\_.







5.

Pim wants some red and green fruit .It is a \_\_\_\_\_



6.

Dang wants some yellow fruit. It is a \_\_\_\_\_.



7.

I wants some orange vegetables. It is a \_\_\_\_\_.



8.

She wants some green vegetables. They are \_\_\_\_\_.



9.

In Thailand. \_\_\_\_\_ is queen of fruit.



10.

In Thailand. \_\_\_\_\_ is king of fruit.



แบบทดสอบหลังเรียน กลุ่มสาระการเรียนรู้ภาษาต่างประเทศ (ภาษาอังกฤษ)

เล่มที่ 4 เรื่อง Easy vocabulary for vegetables and fruits

ชั้นประถมศึกษาปีที่ 6 เวลา 15 นาที คะแนนเต็ม 10 คะแนน

คำชี้แจง ข้อสอบฉบับนี้เป็นข้อสอบแบบปรนัยชนิดเลือกตอบจำนวน 10 ข้อ

คำสั่ง ให้นักเรียนเลือกตอบคำตอบที่ถูกต้องที่สุดเพียงคำตอบเดียว

1. Tom likes to eat \_\_\_\_\_.

- a. pineapples
- b. guavas
- c. strawberries
- d. papayas



2. She likes to eat a \_\_\_\_\_.

- a. grape
- b. pineapple
- c. pumpkin
- d. guava



3. In Thailand, \_\_\_\_\_ is queen of fruit.

- a. Longan
- b. Durian
- c. Strawberry
- d. Mangos teen



4. Manee wants some green vegetables. They are \_\_\_\_\_.
- a. onions
  - b. tomatoes
  - c. carrots
  - d. broccolis
5. Supa wants some red and green fruit. It is a \_\_\_\_\_.
- a. watermelon
  - b. pomelo
  - c. corn
  - d. carrot
6. Dang wants some yellow fruit. They are \_\_\_\_\_.
- a. watermelons
  - b. gapes
  - c. strawberries
  - d. pineapples
7. \_\_\_\_\_ is vegetable.
- a. Chili
  - b. Pineapple
  - c. Strawberry
  - d. Apple





8. \_\_\_\_\_ is fruit.

- a. Carrot
- b. Tomato
- c. Grape
- d. Pumpkin

9. In Thailand. \_\_\_\_\_ is king of fruit.

- a. Longan
- b. Durian
- c. Strawberry
- d. Mangos teen

10. Sunee wants some orange vegetables. They are \_\_\_\_\_.

- a. watermelons
- b. strawberries
- c. potatoes
- d. carrots



# Answer Sheet

กระดาษคำตอบ

แบบทดสอบหลังเรียน ชุดสนุกกับคำศัพท์ เล่มที่ 4

เรื่อง Easy vocabulary for vegetables and fruits

ชื่อ ..... เลขที่..... ชั้น.....



ทดสอบหลังเรียน				
ข้อ	a	b	c	d
1.				
2.				
3.				
4.				
5.				
6.				
7.				
8.				
9.				
10.				
รวม.....คะแนน				

หมายเหตุ นักเรียนนำคะแนนที่ได้ทั้งหมดไปกรอกไว้ในแบบบันทึกคะแนน  
เป็นรายบุคคลของนักเรียน

love

เฉลยแบบทดสอบก่อนเรียน

- |      |       |
|------|-------|
| 1. a | 6.a   |
| 2. c | 7. d  |
| 3. d | 8. d  |
| 4. c | 9. d  |
| 5. d | 10. b |

บันทึกคะแนน เอาไว้เปรียบเทียบกับ  
แบบทดสอบหลังเรียนว่ามีการพัฒนา  
มากน้อยแค่ไหน





เฉลยแบบฝึกทักษะ

กิจกรรมที่ 1



1. lemons
2. watermelon
3. carrot
4. chilies
5. pineapple
6. grapefruit
7. tomato
8. corn
9. pumpkin
10. strawberries



เฉลยแบบฝึกทักษะ

กิจกรรมที่ 2



1.carrot

2.corn

3.tomato

4.lemons

5.garlic

6.onions


7.apples

8.grapes

9.chilies

10. pineapples

ตอบถูกอีกแล้ว  
เก่งมากค่ะ



# เฉลยแบบฝึกทักษะ

## กิจกรรมที่ 3



l	b	a	n	a	n	a	o	i	m
p	r	l	e	t	t	u	c	e	a
u	o	c	o	c	o	n	u	t	n
m	c	u	c	u	m	b	e	r	g
p	c	c	h	i	t	u	d	e	o
k	o	e	l	e	v	i	u	i	n
i	l	e	m	o	n	o	r	c	s
n	i	r	x	t	k	t	i	z	a
d	c	b	g	u	a	v	a	e	y
b	g	a	r	l	i	c	a	l	c

1. banana 2. lettuce 3. coconut 4. cucumber 5. lemon  
6. guava 7. garlic 8. broccoli 9. durian 10. mango





เฉลยแบบฝึกทักษะ

กิจกรรมที่ 4



- |                                 |                               |
|---------------------------------|-------------------------------|
| 1. <b>lemongrass</b> ตะไคร้     | 6. <b>litchi</b> ลิ้นจี่      |
| 2. <b>crisp head</b> ผักกาดแก้ว | 7. <b>coconut</b> มะพร้าว     |
| 3. <b>cabbage</b> กะหล่ำปลี     | 8. <b>papaya</b> มะละกอ       |
| 4. <b>Longan</b> ลำไย           | 9. <b>pear</b> ลูกแพร์        |
| 5. <b>custard</b> น้อยหน้า      | 10. <b>mangos teen</b> มังคุด |



เฉลยแบบฝึกทักษะ

กิจกรรมที่ 5



1.

cabage

cabbage

2.

broccoli

broccoli

3.

mangosteen

mangoesteen

4.

custard

custard apple

5.

cherry

chery

6.

durains

durians

7.

guavas

gauvas

8.

devil's figs

davil's figs

9.

cucomber

cucumber

10

lettuce

letuce





## เฉลยแบบฝึกทักษะ

### กิจกรรมที่ 6



1. Chili is vegetable.
2. Grape is fruit.
3. My sister likes to eat papaya.
4. My mother likes to eat pumpkin.
5. Pim wants some red and green fruit .It is a watermelon.
6. Dang wants some yellow fruit. It is pineapple.
7. I want some orange vegetables. It is a carrot.
8. She wants some green vegetables. They are broccolies.
9. In Thailand. Mangos teen is queen of fruit.
10. In Thailand. Durian is king of fruit.

love

เฉลยแบบทดสอบหลังเรียน

- |      |       |
|------|-------|
| 1. d | 6.d   |
| 2. c | 7. a  |
| 3. d | 8. c  |
| 4. d | 9. b  |
| 5. a | 10. d |

ทำแบบทดสอบได้คะแนนใด บันทึก  
คะแนนไว้นะคะ เพื่อจะได้นำไป  
ปรับปรุงแก้ไขในครั้งต่อไป จะได้มี  
ความพัฒนามากยิ่งขึ้น







แบบบันทึกคะแนน  
ชุดสนุกกับคำศัพท์ เล่มที่ 4  
เรื่อง Easy vocabulary for vegetables and fruits

ชื่อ.....เลขที่.....ชั้น.....

แบบทดสอบ	คะแนนเต็ม	คะแนนที่ได้
ทดสอบก่อนเรียน	10	
ทดสอบหลังเรียน	10	
คะแนนความก้าวหน้า		

หมายเหตุ นักเรียนนำคะแนนที่ได้ทั้งหมดไปกรอกไว้ในแบบบันทึกคะแนน  
เป็นรายบุคคลของนักเรียน

จ้าว!!  
เพื่อน ๆ เก่งจังเลย



**บรรณานุกรม**

กระทรวงศึกษาธิการ. **หลักสูตรแกนกลางการศึกษาขั้นพื้นฐาน** พุทธศักราช 2551.

กรุงเทพมหานคร: โรงพิมพ์ สกสค.ลาดพร้าว, 2551.

กษิกร พลหงส์. **เก่งอังกฤษ Smart English**. กรุงเทพมหานคร: เจ้าพระยาระบบการพิมพ์, 2555

**ภาษาอังกฤษออนไลน์**. (ออนไลน์). เข้าถึงได้จาก : <http://xn--12cl9ca5a0ai1ad0bea0clb11a0e.com/คำศัพท์ภาษาอังกฤษ-แบ่งตามหมวดหมู่>. สืบค้นข้อมูล 10 มกราคม 2556.

สถาบันพัฒนาคุณภาพวิชาการ (พว.), **NEW EXPRESS ENGLISH**. กรุงเทพมหานคร : บริษัทพัฒนาคุณภาพวิชาการ (พว.), 2552.

สอ เสถบุตร. **NEW MODEL ENGLISH-THAI DICTIONARY**. กรุงเทพมหานคร : บริษัทสำนักพิมพ์ไทยวัฒนาพานิช จำกัด, 2543.

เอกรินทร์ สีมหาศาล และคณะ. **Aha! English 4**. พิมพ์ครั้งที่ 4. กรุงเทพมหานคร : อักษรเจริญทัศน์, 2551.

**English for you**. (ออนไลน์). เข้าถึงได้จาก : <http://www.bbc.co.uk>. สืบค้นข้อมูล 10 มกราคม 2556.

**English in diary (2013)**. (ออนไลน์). เข้าถึงได้จาก : <http://englishindiary2013.blogspot.com/2013/06/thai-food-menu-english-vocabulary.html>. สืบค้นข้อมูล 15 มกราคม 2556.