

ชุดการเรียนรู้สู่หน้าที่พลเมือง

กลุ่มสาระการเรียนรู้สังคมศึกษา ศาสนาและวัฒนธรรม

ชุดที่ 1

ชั้นประถมศึกษาปีที่ 6

กฎหมายที่เกี่ยวข้องในชีวิตประจำวัน : กฎหมายจราจร



นางเบญจมาศ มงคลพร

ตำแหน่ง ครู วิทยฐานะ ครูชำนาญการ

โรงเรียนวัดคิม

สำนักงานเขตพื้นที่การศึกษาประถมศึกษาสิงห์บุรี



ชุดการเรียนรู้สู่หน้าที่พลเมือง กลุ่มสาระการเรียนรู้สังคมศึกษา ศาสนา และวัฒนธรรม สำหรับนักเรียนชั้นประถมศึกษาปีที่ 6 สร้างขึ้นเพื่อให้ครูผู้สอนใช้ประกอบการจัดกิจกรรมการเรียนรู้ และส่งเสริมความสามารถในการเรียนรู้ของนักเรียนโดยเน้นให้แสวงหาความรู้ด้วยตนเอง และลงมือทำกิจกรรมโดยครูผู้สอนมีบทบาทในการคอยชี้แนะ และเป็นผู้คอยช่วยเหลือ ทำให้นักเรียนสร้างองค์ความรู้ด้วยตนเอง นอกจากนี้ยังเป็นการฝึกให้นักเรียนมีความซื่อสัตย์ และมีความรับผิดชอบต่อนหน้าที่ที่ได้รับมอบหมาย

ในการนี้ผู้จัดทำได้พัฒนา ปรับปรุงและเผยแพร่ผลงานในระหว่างปีการศึกษา 2556 – 2557 และหวังเป็นอย่างยิ่งว่าชุดการเรียนรู้สู่หน้าที่พลเมือง กลุ่มสาระการเรียนรู้สังคมศึกษา ศาสนา และวัฒนธรรม สำหรับนักเรียนชั้นประถมศึกษาปีที่ 6 จะเป็นประโยชน์ต่อการพัฒนาการเรียนรู้ของนักเรียน และให้ครูผู้สอนสามารถใช้พัฒนาการเรียนการสอนให้เกิดคุณภาพได้เป็นอย่างดี ชุดการเรียนรู้ทุกเล่มได้ผ่านการตรวจสอบจากผู้เชี่ยวชาญและได้นำไปใช้เพื่อทดลองหาประสิทธิภาพแล้วจึงสามารถนำไปใช้แก้ปัญหาและพัฒนาการจัดการเรียนรู้สำหรับนักเรียนได้เป็นอย่างดี ข้าพเจ้าจึงหวังเป็นอย่างยิ่งว่าชุดการเรียนรู้นี้สามารถนำไปใช้ประโยชน์ได้จริง และเป็นตัวอย่างของผู้ที่สนใจได้ต่อไป

นางเบญจมาศ มงคลพร

โรงเรียนวัดคิม



เรื่อง

หน้า

คำแนะนำสำหรับครู.....	1
คำแนะนำสำหรับนักเรียน.....	2
ขั้นตอนการใช้ชุดการเรียนรู้.....	3
แบบทดสอบก่อนเรียน.....	4
กระดาษคำตอบแบบทดสอบก่อนเรียน.....	7
บัตรเฉลยแบบทดสอบก่อนเรียน.....	8
บัตรคำสั่ง.....	9
บัตรเนื้อหา.....	10
บัตรกิจกรรมที่ 1.....	17
บัตรกิจกรรมที่ 2.....	18
บัตรเฉลยกิจกรรมที่ 1.....	20
บัตรเฉลยกิจกรรมที่ 2.....	21
แบบทดสอบหลังเรียน.....	22
กระดาษคำตอบแบบทดสอบหลังเรียน.....	25
บัตรเฉลยแบบทดสอบหลังเรียน.....	26
แบบสังเกตพฤติกรรมการเข้าร่วมกิจกรรมรายบุคคล.....	27
แบบสังเกตพฤติกรรมการเข้าร่วมกิจกรรมกลุ่ม.....	28





คำแนะนำสำหรับครู

1. ประมุขนิเทศการใช้ชุดการเรียนรู้ให้นักเรียนทราบอย่างละเอียด โดยอธิบายบทบาทหน้าที่ของนักเรียนในการเรียนรู้โดยใช้ชุดการเรียนรู้
2. ครูเตรียมชุดการเรียนรู้ตลอดจนอุปกรณ์ต่าง ๆ ให้ครบถ้วนเพื่อให้มีความพร้อมในการจัดกิจกรรมการเรียนรู้
3. ให้นักเรียนทำแบบทดสอบก่อนเรียนเพื่อประเมินความรู้เดิมของนักเรียน
4. แจกชุดการเรียนรู้ให้นักเรียนศึกษา และแนะนำวิธีใช้ชุดการเรียนรู้เพื่อนักเรียนจะได้ปฏิบัติได้อย่างถูกต้อง
5. ดำเนินการสอนตามกิจกรรมการเรียนรู้ที่กำหนดไว้ในแผนการจัดการเรียนรู้
6. หากมีนักเรียนเรียนไม่ทัน ครูควรให้คำแนะนำ ครูอาจมอบหมายงานหรือเอกสารให้นักเรียนได้ศึกษาเพิ่มเติมในเวลาว่าง
7. หลังจากนักเรียนศึกษาชุดการเรียนรู้ตามขั้นตอนที่ระบุไว้ในบัตรคำสั่งเสร็จเรียบร้อยแล้ว ครูและนักเรียนควรช่วยกันสรุปคะแนนจากการทำกิจกรรมให้ครบทุกชุดการเรียนรู้ หากมีนักเรียนไม่ผ่านเกณฑ์ครูควรให้นักเรียนรับชุดการเรียนรู้ที่ไม่ผ่านไปศึกษาเองนอกเวลาเรียน
8. การจัดชั้นเรียนควรให้นักเรียนนั่งเป็นกลุ่มเพื่อฝึกทักษะการทำงานกลุ่ม

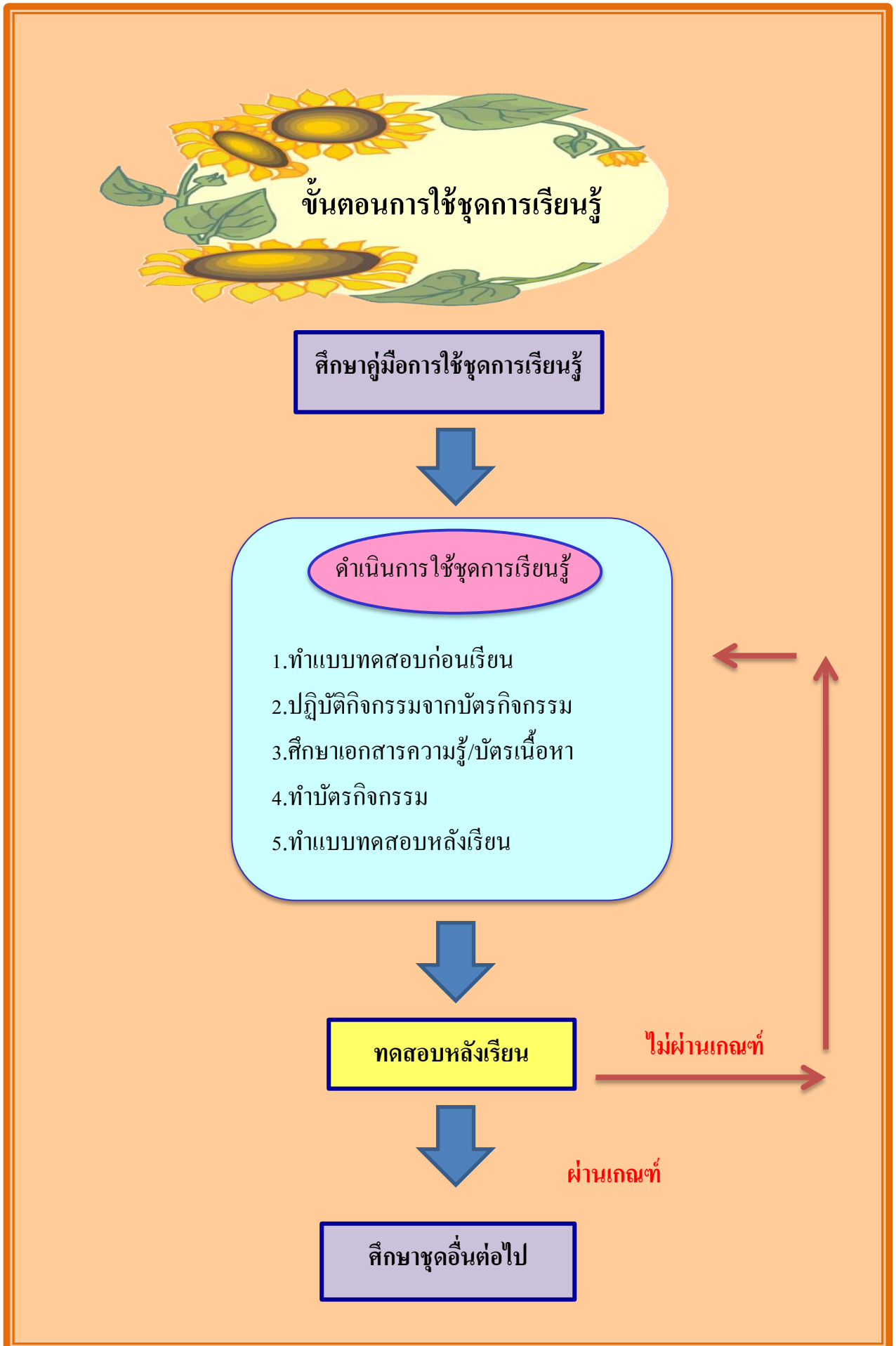




คำแนะนำสำหรับนักเรียน

- 1.นักเรียนแบ่งกลุ่มตามจำนวนที่ระบุไว้ และส่งตัวแทนมารับชุดการเรียนรู้
- 2.ให้นักเรียนทำแบบทดสอบก่อนเรียน และเฉลยคำตอบ
- 3.ศึกษาความรู้จากบัตรเนื้อหาและปฏิบัติงานตามบัตรกิจกรรมที่ได้รับ
- 4.ตรวจผลงานที่ทำจากบัตรเฉลยกิจกรรม
- 5.ประเมินความรู้หลังจากจบการเรียนรู้การสอนในชุดการเรียนรู้ด้วยแบบทดสอบ
หลังเรียนเสร็จแล้วเฉลยคำตอบ
- 6.เก็บเอกสารชุดการเรียนรู้ไว้ในช่องให้เรียบร้อย
- 7.ในการทำกิจกรรมตามชุดการเรียนรู้ทุกชุด ขอให้นักเรียนทำด้วยความตั้งใจ
และมีความซื่อสัตย์ต่อตนเองให้มากที่สุดโดยไม่ดูเฉลยก่อนทำบัตรกิจกรรมและแบบทดสอบ







แบบทดสอบก่อนเรียน

กลุ่มสาระการเรียนรู้สังคมศึกษา ศาสนาและวัฒนธรรม
ชุดที่ 1 กฎหมายที่เกี่ยวข้องในชีวิตประจำวัน : กฎหมายจราจร

คำชี้แจง ทำเครื่องหมาย X ทับตัวอักษร ก ข ค หรือ ง หน้าคำตอบที่ถูกที่สุดเพียงคำตอบเดียว
โดยทำในกระดาษคำตอบ (10 คะแนน)

1. ใครไม่ปฏิบัติตามกฎหมายจราจร


- ก. ใหม่ขี่รถจักรยานยนต์โดยไม่สวมหมวกนิรภัย
- ข. สมใจไปแจ้งย้ายออกที่อำเภอเกินเวลาที่กำหนด
- ค. มานีรีบวิ่งข้ามสะพานลอย
- ง. วีระไปแจ้งเกิดให้ลูกสาว

2. ข้อใดไม่ใช่กฎจราจรของผู้ขับขี่รถจักรยานยนต์

- ก. สัญญาณกระดิ่งเสียงดัง ได้ยินในระยะไม่น้อยกว่า 30 เมตร
- ข. ไม่ให้ขับรพ่วงกับรถคันอื่น
- ค. ไม่ให้ขับรถขนานกัน 3 คัน
- ง. ไม่ให้ขับรถโดยประมาท

3. การกระทำของใครไม่ถือว่าผิดกฎหมายเกี่ยวกับการจราจรทางบก

- ก. บัญชาไม่สวมหมวกกันน็อกเมื่อขับขี่รถจักรยานยนต์
- ข. มะลิชอบวิ่งตัดหน้ารถที่แล่นอยู่บนถนน
- ค. สมพรขับรถฝ่าไฟแดงเป็นประจำ
- ง. อารีย์ข้ามถนนบนทางม้าลาย



4. ข้อใดกล่าวไม่ถูกต้อง

- ก. ไฟแดงให้รถหยุด
- ข. ไฟเขียวให้รถไป
- ค. ไฟเหลืองให้รถไป
- ง. ไฟเหลืองให้รถเตรียมหยุด

5. ข้อใดเป็นการปฏิบัติตามกฎจราจรของคนเดินเท้าได้ถูกต้อง


- ก. เดินบนทางเท้าด้านขวามือของตน
- ข. วิ่งข้ามถนนขณะมีรถวิ่ง
- ค. วิ่งเล่นกันบนถนน
- ง. เดินกลางถนน

6. ข้อใดคือความสำคัญของกฎหมายเกี่ยวกับการจราจรทางบก

- ก. เพื่อความรวดเร็วในการเดินทาง
- ข. เพื่อความสะดวกในการเดินทาง
- ค. เพื่อบังคับผู้ขับขี่รถจักรยานยนต์
- ง. เพื่อความปลอดภัยในการเดินทาง

7. การไม่ข้ามถนนตรงทางม้าลายและสะพานลอยจะมีโทษอย่างไร

- ก. ไม่มีโทษเพราะไม่ผิดกฎหมาย
- ข. ปรับตั้งแต่ 400 – 1,000 บาท
- ค. ต้องกวาดถนน 1 สัปดาห์
- ง. ถูกจำคุก 3 เดือน



8. การจับจี้รถขณะมีเงินเมามีโทษอย่างไร

- ก. ห้ามจับจี้รถ 3 เดือน
- ข. ปรับ 400 – 10,000 บาท
- ค. จำคุก 3 เดือน และยึดใบขับขี่
- ง. จำคุกไม่เกิน 3 เดือน ปรับ 2000 – 10,000 บาท

9. ข้อใดไม่ใช่สัญญาณจราจร

- ก. สัญญาณไฟจราจร
- ข. สัญญาณป้าย
- ค. สัญญาณมือ
- ง. สัญญาณธง

10.  สัญญาณป้ายนี้เป็นเครื่องหมายจราจรประเภทใด

- ก. เครื่องหมายจราจรประเภทบอกทาง
- ข. เครื่องหมายจราจรประเภทสัญญาณ
- ค. เครื่องหมายจราจรประเภทแนะนำ
- ง. เครื่องหมายจราจรประเภทเตือน



กระดาษคำตอบ

ชุดการเรียนรู้สู่หน้าที่พลเมือง

กลุ่มสาระการเรียนรู้สังคมศึกษา ศาสนาและวัฒนธรรม

ชั้นประถมศึกษาปีที่ 6

ชุดที่ 1

กฎหมายที่เกี่ยวข้องในชีวิตประจำวัน : กฎหมายจราจร

แบบทดสอบก่อนเรียน

ชื่อ-สกุล.....เลขที่.....

ข้อ	ก	ข	ค	ง
1				
2				
3				
4				
5				
6				
7				
8				
9				
10				





ข้อ	ก	ข	ค	ง
1	✗			
2			✗	
3				✗
4			✗	
5	✗			
6				✗
7		✗		
8				✗
9		✗		
10				✗





1. นักเรียนอ่านคำแนะนำ และขั้นตอนการใช้ให้เข้าใจก่อนลงมือศึกษาชุดการเรียนรู้
2. ทำแบบทดสอบก่อนเรียน และเฉลยคำตอบ
3. ศึกษาบัตรเนื้อหาแต่ละเรื่องด้วยความตั้งใจ
4. ทำบัตรกิจกรรมและตรวจคำตอบจากบัตรเฉลย ในการทำห้ามผู้เรียนเปิดดูคำตอบก่อน
5. ทำแบบทดสอบหลังเรียน และเฉลยคำตอบ





กฎหมายที่เกี่ยวข้องในชีวิตประจำวัน : กฎหมายจราจร

กฎหมายเกี่ยวกับการจราจร ได้แก่ พระราชบัญญัติจราจรทางบก พ.ศ. 2522 ที่บัญญัติขึ้นเพื่อใช้ควบคุมเส้นทางของผู้ขับขี่รถยนต์ คนเดินเท้า และคนขี่รถจักรยาน ให้ปฏิบัติตามเพื่อความปลอดภัยในชีวิตและทรัพย์สิน

กฎหมายเกี่ยวกับการจราจรทางบก

กฎหมายเกี่ยวกับการจราจรทางบกเป็นกฎหมายเกี่ยวกับการเดินทาง ซึ่งบัญญัติขึ้นเพื่อใช้ควบคุมเส้นทางของผู้ขับขี่รถยนต์ รถจักรยานยนต์ รถจักรยานหรือคนเดินเท้าให้ปฏิบัติตามเพื่อความปลอดภัยในชีวิตและทรัพย์สิน



ภาพการจราจรทางบก

ที่มาภาพ <http://www.thaimobilecenter.com>

สัญญาณจราจร

สัญญาณจราจร เป็นเครื่องหมายสำคัญของการจราจรทางบกซึ่งเป็นสัญญาณที่อาจแสดงด้วยธง ไฟฟ้า มือ แขน เสียงนกหวีดหรือวิธีการสำหรับผู้ขับขี่ คนเดินเท้า หรือคนจูง จี๋ หรือไม้ต้อนสัตว์ ปฏิบัติตามสัญญาณนั้น

1. สัญญาณจราจร

1. สัญญาณธง เรามักจะเห็นใช้สัญญาณนี้ตามหน้าโรงเรียนให้เด็กนักเรียนข้ามถนน

2. สัญญาณมือ เรามักจะเห็นตำรวจจราจรใช้สัญญาณมือในการควบคุมการจราจร เป็นส่วนใหญ่

3. สัญญาณนกหวีด เรามักจะเห็นตำรวจจราจรใช้สัญญาณนกหวีดควบคู่กับสัญญาณมือ โดยเป่ายาว 1 ครั้ง ให้รถหยุด แต่ถ้าเป่าสั้น ๆ หลายครั้งให้รถวิ่งต่อไปได้

4. สัญญาณไฟจราจร มี 3 สี คือ สีแดง สีเหลืองอำพัน และสีเขียว



สีแดง หมายถึง ให้ผู้ขับขี่หยุดรถหลังเส้นหยุดรถ

สีเหลืองอำพัน หมายถึง ให้ผู้ขับขี่เตรียมหยุดรถหลังเส้นให้หยุดรถ

สีเขียว หมายถึง ให้ผู้ขับขี่ขับรถต่อไปได้

2. เครื่องหมายจราจร เป็นป้ายสัญลักษณ์ที่ติดตั้งไว้เพื่อให้ผู้ควบคุมยานพาหนะได้ทราบ กฎจราจรสำหรับสถานที่นั้นๆ แยกได้ 2 ลักษณะ ได้แก่

1. เครื่องหมายจราจรประเภทบังคับ เป็นเครื่องหมายจราจรที่ผู้ควบคุมยานพาหนะต้อง ปฏิบัติตามอย่างเคร่งครัด หากฝ่าฝืนจะต้องรับโทษตามที่กฎหมายบัญญัติไว้ เช่น ป้ายจำกัดความเร็ว



ให้เลี้ยวซ้าย



ห้ามเลี้ยวขวา



ห้ามแซง



ห้ามตรงไป

2. เครื่องหมายจราจรประเภทเตือน เป็นเครื่องหมายจราจรที่เตือนให้ผู้ควบคุมยานพาหนะ ให้ระมัดระวัง เช่น ระวังทางโค้ง โค้งอันตราย ทางลื่น ทางชัน ระวังคนข้ามถนน โรงเรียน เป็นต้น



ทางตัน



ทางแคบด้านขวา



จุดกลับรถ



เตือนรถกระโดด

3. กฎจราจรสำหรับผู้ขับขี่จักรยาน

1. ผู้ขับขี่จักรยานต้องขี่รถชิดขอบทางด้านซ้ายของเส้นทางปกติหรือขับขึ้นบนเส้นทางสำหรับรถจักรยาน
2. รถจักรยานต้องมีสภาพพร้อมใช้งานคือมีกระดิ่งสัญญาณที่เสียงดังได้ยินในระยะไม่น้อยกว่า 30 เมตร มีเครื่องห้ามล้อที่สามารถใช้งานได้ มีไฟสีขาวหน้ารถ และไฟสีแดงบริเวณท้ายรถ
3. ไม่บรรทุกหรือถือสิ่งของที่จะทำให้เป็นอุปสรรคในการบังคับรถหรือขับขี่ด้วยความประมาทเป็นที่น่าหวาดเสียว
4. ไม่นั่งขับขึ้นบนที่ไม่ใช่ที่นั่งหรือไม่ขับขึ้นนานเกินไป 2 คัน ยกเว้นในทางจักรยานใหญ่ ๆ หรือห้ามเกาะหรือพ่วงรถอื่นที่เล่นอยู่
5. จอดจักรยานในที่จอดรถจักรยานที่ทางราชการจัดให้มีไว้



ภาพการขับขี่รถจักรยาน

ที่มาภาพ <http://unnercorner.blogspot.com>



4. กฎจราจรสำหรับคนเดินเท้า

1. ให้เดินบนทางเท้า หรือถ้าจำเป็นต้องเดินบนถนนหรือไหล่ทางให้เดินด้านขวาของเส้นทางจราจร

2. ให้ข้ามถนนโดยใช้สะพานลอยคนข้ามหรือทางม้าลายเท่านั้น หากทางม้าลายใดมีสัญญาณไฟคนข้ามถนนให้ดูสัญญาณไฟสีแดงห้ามข้ามส่วนไฟสีเขียวข้ามได้ แต่ถ้าทางม้าลายตามทางแยกที่มีสัญญาณไฟจราจรสำหรับยานพาหนะให้ดูสัญญาณไฟสีแดงข้ามได้ แต่ถ้าไฟสีเขียวห้ามข้าม

3. ห้ามข้ามถนนนอกสะพานลอยหรือทางม้าลายนับจากสะพานลอยคนข้าม หรือทางม้าลายในระยะ 100 เมตร

4. การข้ามถนนใช้สะพานลอย หรือทางม้าลายฝ่าฝืนปรับตั้งแต่ 400 – 1,000 บาท



ภาพการจราจรทางบก

ที่มาภาพ <http://www.manager.co.th>



ข้อควรปฏิบัติสำหรับผู้ขับขี่รถใช้ถนน

1. ผู้ขับขี่ควรขับขี่ด้วยความระมัดระวังและปฏิบัติตามกฎจราจรอย่างเคร่งครัด ไม่ใช้โทรศัพท์มือถือขณะขับรถหรือไม่ใช้อุปกรณ์เสริม ฝาฝุ่นปรับตั้งแต่ 400 – 1,000 บาท
2. ผู้ขับขี่ควรใช้รถที่มีสภาพดีทั้งเครื่องยนต์ และอุปกรณ์ครบถ้วนตามที่กฎหมายกำหนด ไม่ใช้รถที่ไม่ปลอดภัย หรือไม่มั่นคงแข็งแรง หรือมีเสียงดังเกินกว่าที่กฎหมายกำหนด หรือก่อให้เกิดก๊าซฝุ่น คาร์บอน หรือละอองเคมี อันอาจจะก่อให้เกิดอันตรายต่อสุขภาพอนามัย ของผู้ใช้รถใช้ถนนอื่น
3. ผู้ขับขี่ และผู้โดยสารควรคาดเข็มขัดนิรภัย หรือสวมหมวกกันน็อกและเปิดไฟหน้ารถสำหรับรถจักรยานยนต์ทุกครั้งที่ทำกรขับขี่
4. ผู้ขับขี่ไม่ควรขับขี่ด้วยความเร็วเกินอัตราที่กฎหมายกำหนด ใช้สัญญาณไฟ ปฏิบัติตามป้ายเครื่องหมายจราจร สัญญาณจราจรตามที่กฎหมายกำหนดอย่างเคร่งครัด และไม่แซงในที่คับขัน
5. ผู้ขับขี่รถบรรทุกควรบรรทุกน้ำหนักตามที่กฎหมายกำหนด และหากจำเป็นต้องบรรทุกสิ่งของที่มีความยาวเกินกว่าตัวรถ ต้องติดสัญญาณธงสีแดงในเวลากลางวันและต้องติดสัญญาณไฟสีแดงในเวลากลางคืน โดยสัญญาณธงหรือสัญญาณไฟสีแดงนั้นต้องสามารถมองเห็นได้ในระยะไม่น้อยกว่าหนึ่งร้อยห้าสิบเมตร
6. ผู้ขับขี่ต้องไม่ขับรถในขณะมึนเมา หรือ่วงถ้าขับรถในขณะมึนเมามีโทษจำคุกไม่เกิน 3 เดือนปรับ 2,000 – 10,000 บาท หรือทั้งจำทั้งปรับ
7. ผู้ขับขี่รถทุกชนิดต้องไม่ใช้สัญญาณไฟกระพริบ สัญญาณเสียงไซเรน สัญญาณนกหวีด ยกเว้นรถฉุกเฉิน หรือรถที่ทางราชการอนุญาตให้ใช้
8. การขึ้นลงรถประจำทางควรรอจนรถหยุดนิ่งที่ป้ายหยุดรถประจำทางเท่านั้น ไม่ควรกระโดดขึ้นรถขณะที่รถกำลังจะเคลื่อนตัวออกหรือหยุด หรือขณะประตูกำลังจะปิด



ภาพการจราจรทางบก

ที่มาภาพ <http://google.com>

ประโยชน์ของการปฏิบัติตามกฎหมายจราจร

1. ทำให้การจราจรบนท้องถนนไม่ติดขัด การที่ประชาชนทุกคนขับขี่ยานพาหนะไปตามเส้นทางตามกฎจราจร โดยไม่ฝ่าฝืนสัญญาณจราจรจะทำให้การจราจรเป็นไปตามระบบและไม่ติดขัด คนเดินเท้าปฏิบัติตามจราจร ข้ามถนนตรงทางข้าม หรือเดินบนทางที่จัดไว้ก็จะไม่กีดขวางทางจราจร ทำให้การจราจรเคลื่อนตัวไปได้ตามปกติ

2. ป้องกันอุบัติเหตุบนท้องถนนที่นำไปสู่ความสูญเสียต่อชีวิต ร่างกายทรัพย์สินของประชาชนและประเทศ กล่าวคือถ้าผู้ขับขี่ยานพาหนะไม่ปฏิบัติตามกฎจราจร เช่น ขับขี่เร็วเกินอัตราที่กฎหมายกำหนดไว้ ขับขี่รถในทางห้าม ขับขี่รถที่มีสภาพไม่เป็นไปตามที่กฎหมายกำหนด ซึ่งการกระทำดังกล่าวอาจนำไปสู่การเกิดอุบัติเหตุบนท้องถนน ทำให้มีการบาดเจ็บ เสียชีวิต ทรัพย์สินเสียหาย

3. ลดความสูญเสียทางเศรษฐกิจเมื่อไม่เกิดอุบัติเหตุ ทำให้ประชาชนไม่ต้องเสียเงินค่ารักษาพยาบาล ทำให้เศรษฐกิจของตนเองและครอบครัวมีความมั่นคง



ภาพการจราจรทางบก

ที่มาภาพ <http://google.com>

ขับรถถูกกฎช่วยลดอุบัติเหตุ นะคะ



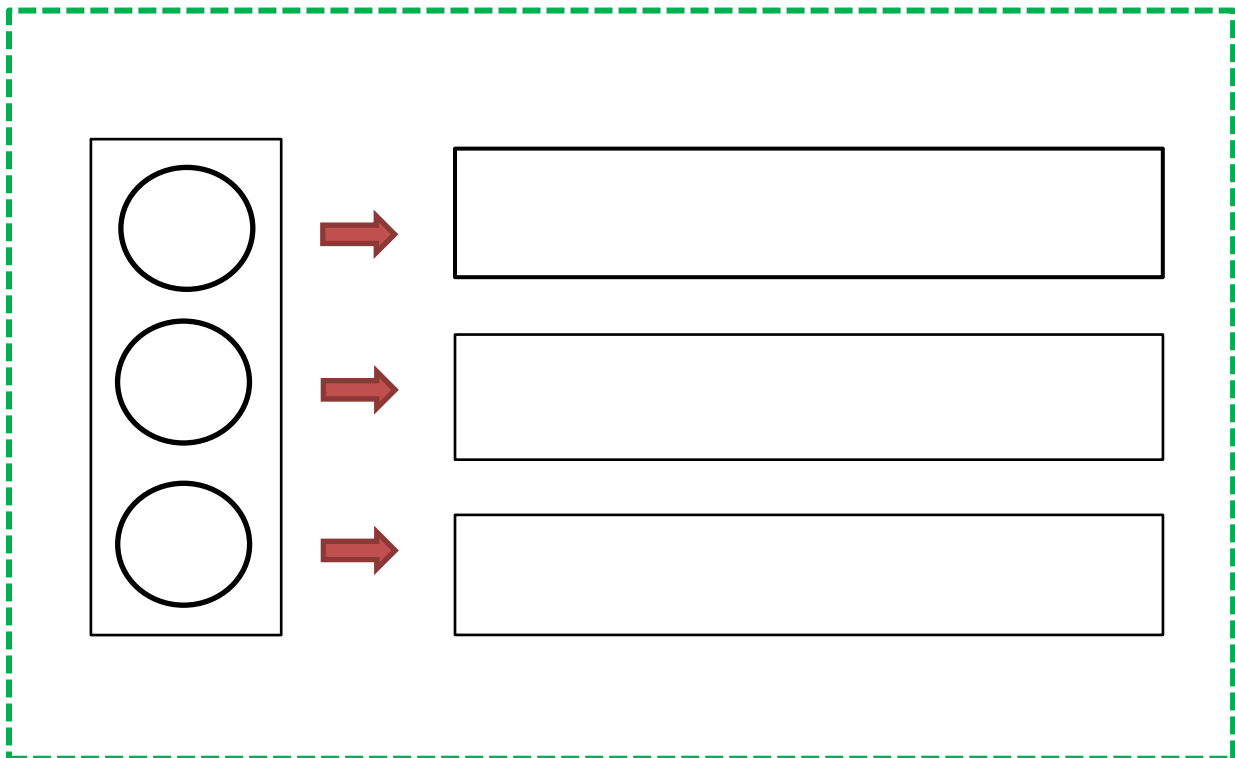


บัตรกิจกรรม



คำชี้แจง

นักเรียนระบายสีสัญญาณไฟจราจร และบอกความหมายของสัญญาณไฟให้ถูกต้อง





คำชี้แจง

ให้นักเรียนตอบคำถามตามหัวข้อต่อไปนี้

1.บอกประโยชน์ของสัญญาณไฟจราจร

.....

.....

.....

.....

.....

.....

2.บอกประโยชน์ของการปฏิบัติตามกฎจราจร

.....

.....

.....

.....

.....

.....










คำชี้แจง

นักเรียนระบายสีสัญญาณไฟจราจร และบอกความหมายของสัญญาณไฟให้ถูกต้อง
(แนวการตอบคำถาม)

	→	สีแดง หมายถึง ให้ผู้ขับขี่หยุดรถหลังเส้นหยุดรถ
	→	สีเหลืองอำพัน หมายถึง ให้ผู้ขับขี่เตรียมหยุดรถหลังเส้นหยุดรถ
	→	สีเขียว หมายถึง ให้ผู้ขับขี่ขับรถต่อไปได้





คำชี้แจง

ให้นักเรียนตอบคำถามตามหัวข้อต่อไปนี้ (แนวการตอบคำถาม)

1.บอกประโยชน์ของสัญญาณไฟจราจร

- 1.ช่วยจัดระเบียบการจราจรบริเวณทางแยก
- 2.ช่วยให้คนเดินข้ามถนนบริเวณสี่แยกได้ปลอดภัยยิ่งขึ้น
- 3.ช่วยให้รถในถนนสาขรองตัดผ่านถนนสายหลักได้
- 4.เพิ่มความจุในการรองรับปริมาณการจราจรของทางแยก
- 5.ลดอุบัติเหตุบางชนิดลงได้ เช่น การชนประสานงา หรือการชนด้านข้าง
- 6.ประหยัดกำลังเจ้าหน้าที่ตำรวจจราจร

2.บอกประโยชน์ของการปฏิบัติตามกฎจราจร

- 1.ทำให้การจราจรบนท้องถนนไม่ติดขัด
- 2.ป้องกันอุบัติเหตุบนท้องถนนที่นำไปสู่ความสูญเสียต่อชีวิต ร่างกายทรัพย์สินของประชาชนและประเทศ กล่าวคือถ้าผู้ขับขี่ยานพาหนะไม่ปฏิบัติตามกฎจราจร
- 3.ลดความสูญเสียทางเศรษฐกิจเมื่อไม่เกิดอุบัติเหตุทำให้ประชาชนไม่ต้องเสียเงินค่ารักษาพยาบาล ทำให้เศรษฐกิจของตนเองและครอบครัวมีความมั่นคง





แบบทดสอบหลังเรียน

กลุ่มสาระการเรียนรู้สังคมศึกษา ศาสนาและวัฒนธรรม
ชุดที่ 1 กฎหมายที่เกี่ยวข้องในชีวิตประจำวัน : กฎหมายจราจร

คำชี้แจง ทำเครื่องหมาย X ทับตัวอักษร ก ข ค หรือ ง หน้าคำตอบที่ถูกที่สุดเพียงคำตอบเดียว
โดยทำในกระดาษคำตอบ (10 คะแนน)

1. การกระทำของใคร ไม่ถือว่า ผิดกฎหมายเกี่ยวกับการจราจรทางบก

- ก. บัญชาไม่สวมหมวกกันน็อกเมื่อขับจักรยานยนต์
- ข. มะลิชอบวิ่งตัดหน้ารถที่แล่นอยู่บนถนน
- ค. สมพรขับรถฝ่าไฟแดงเป็นประจำ
- ง. อารีย์ข้ามถนนบนทางม้าลาย

2. ใคร ไม่ปฏิบัติ ตามกฎหมายจราจร

- ก. โหมจักรยานยนต์โดยไม่สวมหมวกนิรภัย
- ข. สมใจไปแจ๊งย้ายออกที่อำเภอเกินเวลาที่กำหนด
- ค. มานีรีบวิ่งข้ามสะพานลอย
- ง. วีระไปแจ๊งเกิดให้ลูกสาว

3. ข้อใด ไม่ใช่ กฎจราจรของผู้ขับจักรยานยนต์

- ก. สัญญาณกระดิ่งเสียงดังได้ยินในระยะไม่น้อยกว่า 30 เมตร
- ข. ไม่ให้ขับรพ่วงกับรถคันอื่น
- ค. ไม่ให้ขับรถขนานกัน 3 คัน
- ง. ไม่ให้ขับรถโดยประมาท



4. การไม่ข้ามถนนตรงทางม้าลายและสะพานลอยจะมีโทษอย่างไร

- ก. ไม่มีโทษเพราะไม่ผิดกฎหมาย
- ข. ปรับตั้งแต่ 400 – 1,000 บาท
- ค. ต้องกวดถนน 1 สัปดาห์
- ง. ถูกจำคุก 3 เดือน

5. ข้อใดเป็นการปฏิบัติตามกฎจราจรของคนเดินเท้าได้ถูกต้อง


- ก. เดินบนทางเท้าด้านขวามือของตน
- ข. วิ่งข้ามถนนขณะมีรถวิ่ง
- ค. วิ่งเล่นกันบนถนน
- ง. เดินกลางถนน

6. ข้อใดกล่าวไม่ถูกต้อง

- ก. ไฟแดงให้รถหยุด
- ข. ไฟเขียวให้รถไป
- ค. ไฟเหลืองให้รถไป
- ง. ไฟเหลืองให้รถเตรียมหยุด

7. ข้อใดคือความสำคัญของกฎหมายเกี่ยวกับการจราจรทางบก

- ก. เพื่อความปลอดภัยในการเดินทาง
- ข. เพื่อความรวดเร็วในการเดินทาง
- ค. เพื่อความสะดวกในการเดินทาง
- ง. เพื่อบังคับผู้ขับขี่รถจักรยานยนต์



8.  สัญญาณป้ายนี้เป็นเครื่องหมายจราจรประเภทใด

- ก. เครื่องหมายจราจรประเภทบอกทาง
- ข. เครื่องหมายจราจรประเภทสัญญาณ
- ค. เครื่องหมายจราจรประเภทแนะนำ
- ง. เครื่องหมายจราจรประเภทเตือน

9. การจับยึดรถขณะมีนเมา มีโทษอย่างไร

- ก. ห้ามขับรถ 3 เดือน
- ข. ปรับ 400 – 10,000 บาท
- ค. จำคุก 3 เดือน และยึดใบขับขี่
- ง. จำคุกไม่เกิน 3 เดือน ปรับ 2000 – 10,000 บาท

10. ข้อใดไม่ใช่สัญญาณจราจร

- ก. สัญญาณไฟจราจร
- ข. สัญญาณป้าย
- ค. สัญญาณมือ
- ง. สัญญาณธง



กระดาษคำตอบ

ชุดการเรียนรู้สู่น้ำที่พลเมือง

กลุ่มสาระการเรียนรู้สังคมศึกษา ศาสนาและวัฒนธรรม

ชั้นประถมศึกษาปีที่ 6

ชุดที่ 1

กฎหมายที่เกี่ยวข้องในชีวิตประจำวัน : กฎหมายจราจร

แบบทดสอบหลังเรียน

ชื่อ-สกุล.....เลขที่.....

ข้อ	ก	ข	ค	ง
1				
2				
3				
4				
5				
6				
7				
8				
9				
10				





ข้อ	ก	ข	ค	ง
1				×
2	×			
3			×	
4		×		
5	×			
6			×	
7	×			
8				×
9				×
10		×		



แบบสังเกตพฤติกรรมการเข้าร่วมกิจกรรมรายบุคคล

คำชี้แจง ให้ทำเครื่องหมาย ✓ ลงในช่องรายการสังเกตพฤติกรรมที่ตรงกับระดับคะแนน

ที่	ชื่อ - สกุล ของผู้รับการประเมิน	ความตั้งใจ ในการทำงาน				ความ รับผิดชอบ				การตรงต่อเวลา				ความสะอาด เรียบร้อย				ผลสำเร็จ ของงาน				รวม 20 คะแนน	
		4	3	2	1	4	3	2	1	4	3	2	1	4	3	2	1	4	3	2	1		

ลงชื่อ.....ผู้ประเมิน
...../...../.....

เกณฑ์การประเมิน

- ปฏิบัติหรือแสดงพฤติกรรมอย่างสม่ำเสมอ ให้ 4 คะแนน
- ปฏิบัติหรือแสดงพฤติกรรมบ่อยครั้ง ให้ 3 คะแนน
- ปฏิบัติหรือแสดงพฤติกรรมบางครั้ง ให้ 2 คะแนน
- ปฏิบัติหรือแสดงพฤติกรรมน้อยครั้ง ให้ 1 คะแนน

เกณฑ์การตัดสินคุณภาพ

ช่วงคะแนน	ระดับคุณภาพ
16 – 20	ดี
11 – 15	พอใช้
1 – 10	ปรับปรุง



แบบสังเกตพฤติกรรมการเข้าร่วมกิจกรรมกลุ่ม

คำชี้แจง ให้ทำเครื่องหมาย ✓ ลงในช่องรายการสังเกตพฤติกรรมที่นักเรียนปฏิบัติ

ที่	ชื่อ - สกุล ของผู้รับการประเมิน	ความร่วมมือกัน ทำกิจกรรม			การแสดงความคิดเห็น			การรับฟังความคิดเห็น			ความตั้งใจใน การทำงาน			การแก้ไขปัญหา/ ปรับปรุงผลงาน กลุ่ม			รวม 15 คะแนน	
		3	2	1	3	2	1	3	2	1	3	2	1	3	2	1		

ลงชื่อ.....ผู้ประเมิน
...../...../.....

เกณฑ์การประเมิน

- ปฏิบัติหรือแสดงพฤติกรรมอย่างสม่ำเสมอ ให้ 3 คะแนน
- ปฏิบัติหรือแสดงพฤติกรรมบ่อยครั้ง ให้ 2 คะแนน
- ปฏิบัติหรือแสดงพฤติกรรมบางครั้ง ให้ 1 คะแนน

เกณฑ์การตัดสินคุณภาพ

ช่วงคะแนน	ระดับคุณภาพ
12 - 15	ดี
7 - 11	พอใช้
1 - 6	ปรับปรุง



บรรณานุกรม

- กวี วรรณิน และคณะ. (2553). หนังสือเรียนสังคมศึกษา ศาสนาและวัฒนธรรม ชั้นประถมศึกษาปีที่ 6. กรุงเทพฯ : บริษัทพัฒนาคุณภาพวิชาการ (พว.).
- กระทรวงศึกษาธิการ. (2552). ตัวชี้วัดและสาระการเรียนรู้แกนกลางกลุ่มสาระการเรียนรู้สังคมศึกษา ศาสนาและวัฒนธรรม ตามหลักสูตรแกนกลางการศึกษาขั้นพื้นฐาน พุทธศักราช 2551. กรุงเทพฯ : ชุมชนสหกรณ์การเกษตรแห่งประเทศไทยจำกัด.
- แผนการจัดการเรียนรู้สังคมศึกษา ศาสนาและวัฒนธรรม ชั้นประถมศึกษาปีที่ 6. กรุงเทพฯ : สถาบันพัฒนาคุณภาพวิชาการ (พว.)
- โรงเรียนวัดคิม. (2554). หลักสูตรกลุ่มสาระการเรียนรู้สังคมศึกษา ศาสนาและวัฒนธรรม ฉบับครูผู้สอน. ชั้นประถมศึกษาปีที่ 6.
- สุเทพ จิตรชื่น และคณะ. (2551). คู่มือแผนการจัดการเรียนรู้ กลุ่มสาระการเรียนรู้สังคมศึกษา ศาสนาและวัฒนธรรม ชั้นประถมศึกษาปีที่ 6. กรุงเทพฯ : วัฒนาพานิช จำกัด (วพ).
- เอกรินทร์ สีมหาศาล และคณะ. ชุดแม่บทมาตรฐาน สังคมศึกษา ศาสนาและวัฒนธรรม ชั้นประถมศึกษาปีที่ 6. กรุงเทพฯ : บริษัทอักษรเจริญทัศน์ จำกัด.

