

สูตร....ว่านลอกฝ้า


นำเสนอเมื่อ : 6 ต.ค. 2552


ว่านมีสรรพคุณช่วยลอกฝ้า ลบรอยจุดต่างดำนบนใบหน้าและช่วยรักษาสิว


ส่วนผสม


ว่านของว่านหางจระเข้ 300 กรัม

วิธีทำ

 การนำเอาว่านหางจระเข้มาใช้นั้นคุณควรนำมาจากต้นที่มีอายุมากกว่า 1 ปีขึ้นไป ให้ตัดใบของว่านหางจระเข้ออกมา 1 ใบ โดยเลือกเอาใบที่อยู่ด้านล่างสุดเพราะจะมีขนาดใหญ่และมีปริมาณน้ำอยู่มาก จากนั้นนำมาล้างให้สะอาดแล้วใช้มีดเฉือนบริเวณที่โคนใบของว่านโดยกะให้ไซพอใน 1 ครั้ง

 ใช้ฟลูออริด์หรือกระดาษทิชชูแปะตรงรอยที่เฉือนออกมาจากนั้นจึงลอกผิวใบที่หุ้มว่านไปใส่ในเครื่องปั่น ปั่นให้เหลวจนเป็นเจล หรือคุณอาจใช้มือขยำเอาก็ได้เหมือนกัน นำว่านที่ปั่นได้มาใส่ถ้วย ต่อจากนั้นคุณก็ทำการล้างหน้าด้วยสบู่ล้างหน้ากับน้ำอุ่น หรือผลิตภัณฑ์ล้างหน้าของคุณ เช็ดหน้าให้แห้ง

 คลุมผมให้มีอุชิตแล้วน้ำที่ได้มาพอกให้ทั่วใบหน้ายกเว้นบริเวณรอบปากและดวงตา ทิ้งไว้ประมาณ 20 นาที เมื่อครบกำหนดเวลาให้คุณล้างออกด้วยสบู่กับน้ำอุ่นควรทำเช่นนี้ติดต่อกันอย่างน้อย 3 วันต่อ 1 ครั้ง

 ในบางรายอาจมีอาการแพ้ว่านของว่านหางจระเข้คุณจึงควรทำการทดสอบดูก่อน โดยนำเอาว่านมาทาบริเวณท้องแขนทิ้งไว้ประมาณ 1 ชม. ถ้าไม่มีอาการใดๆ แสดงว่าคุณใช้สูตรนี้ได้อย่างปลอดภัย

ที่มา .. สยามดารา