

How To Learn English

🕒 นำเสนอเมื่อ 4 ม.ค. 2551

www.tookaa.com

>> 1: Good Habits
More chapters coming soon!

See if this describes you: คุณเรียนภาษาอังกฤษ ในโรงเรียน มาหลายปีแล้ว และแต่ละเทอม คุณก็สอบผ่าน และขึ้นไป สู้ขั้นต่อไป ระดับยาก ขึ้นไป แต่ตอนนี้ หลังจากจำเรียนมา อ่านตำรา จนปวดหัว คุณก็ยังคง พงูและเขียน ประโยคยวๆ ยังไม่ได้ และเมื่อคุณทำ แกรมมาของคุณก็ผิด เกือบหมด แต่ยังไม่ท้อแท้ เมื่อชาวต่างชาติ เขามาหาคุณ สมองของคุณ ก็จะแข่งกระดาง เหมือนน้ำแข็ง ขวโลกเหนือ และคุณก็รู้สึก เหมือนว่า คุณลืม ภาษาอังกฤษ ที่คุณมีอยู่แล้ว ไปหมดเลย

แต่คุณ ไม่ได้ลืม ภาษาอังกฤษ จริงๆ แล้ว คุณไม่ได้ เรียนมัน ตั้งแต่แรก

คุณสามารถ เล่นบาสเก็ตบอล หรือ เล่นเปียโน โดยการดู จากการเป็นฝ่ายคนดู และไม่เคยลองเล่นจริงๆ ด้วยตัวของคุณเอง คุณจะเล่น เป็นมัย? แนนละ เป็นไปไม่ได้ แต่นักเรียนไทย สอนใหญ่ ทำแบบนี้ เมื่อพวกเขาเรียนภาษาอังกฤษ ดูรูปภาพ ดานกลาง ซึ่งแสดง ให้เห็น วิธีการ ง่ายๆ ที่จะคิด เกี่ยวกับ ว่า จะเรียนรู้ ภาษาอังกฤษ ได้อย่างไร มันเป็นเรื่องที่ คนที่ เก่งภาษาอังกฤษ เขาทำกัน:



มันเป็น สิ่งที่ ธรรมดา ง่ายๆ: ภาษาอังกฤษ เข้าไป และภาษาอังกฤษ ออกมา ถูกเปลี่ยนเป็น เรื่องราวต่างๆ ของนักเรียนเอง กลายเป็นความคิด และ ขอบคิดเห็น ของนักเรียนเอง แต่นักเรียน ในประเทศไทยไม่ได้ทำ เซนนั้นเขาทำ อย่างอื่น อย่างเช่น:



ภาษาอังกฤษ เข้าไป แต่ภาษาอังกฤษ จริงๆ ไม่เคย ออกมา พวกเขาอาจจะ คิดว่า พวกเขา เข้าใจ สิ่งที่เขาได้ยิน และอ่านมา และพวกเขา อาจจะ ใตโธเดียวดีจ จากสิ่งที่ เขาของภาษา เขาคุยกัน แต่พวกเขา ไม่เคยเอา ความคิด ไอเดีย ของตัวเอง ออกมาผสมกัน ตั้งแต่คำแรก แลวพูดออกมาจากปากตัวเองเลย แต่ ใตแต่ หรือตามอง ไปที่ แบบฝึกหัด เต็มคำ ในช่องว่าง และสอบ ขอสอบ ที่มี ตัวเล็อก เทานั้น อันนี้ ไม่ใช่ ภาษาอังกฤษ ในตอนท้าย พวกเขา ก็ ไม่สามารถทำอะไร กับภาษาอังกฤษได้ และสอนใหญ่ ก็มักจะลืมไปหมด แต่ที่แยกว่า นั่นก็คือ:



นักเรียนหลายต่อ หลายคนไม่ได้ มีภาษา อังกฤษที่แท้จริง เข้าไปตั้ง แต่แรก ไม่ต้อง พูดถึงภาษา อังกฤษ ออกเลย ไม่เพียง แต่ว่า พวกเขา ไม่ได้ฝึก การทำอะไรเลย แต่พวกเขา ไม่เคยเห็นว่า ภาษาอังกฤษ มันใช้อย่างไร ในชีวิตจริง เมื่อภาษาอังกฤษจริงๆ เดินมาหาพวกเขา พวกเขาจะช็อค และจะไม่เข้าใจอะไรเลย หลังจาก หลายปีที่เรียนมา มันเป็นการสูญเสียเวลา ที่น่าเศรา นะ?

ความจริง ก็คือ การเข้าใจ ไม่เหมือน กับ การทำ และภาษา อังกฤษ ก็เป็นสิ่งหนึ่ง ที่คุณ ทำ: คุณฟัง และอ่าน จากนั้น คุณ เขียน และพูด มันเป็นเรื่อง ที่สำคัญมาก ที่จะเข้าใจ กฎ แกรมมา ทั้งหมด แต่คุณ ต้องเรียนรู้ ที่จะใช้มัน ในชีวิตจริง และทำจริงๆด้วย เกรดที่คุณได้ ที่โรงเรียน ไม่วาดี หรือ เลวไม่ได้ เป็นเครื่องวัด ความสามารถ ภาษาอังกฤษ ของคุณ และก็ อย่งไรคราย เพราะขนาดนักเรียน ในห้องเรียน ของเมืองไทย มีนักเรียน มากเกินไป (ไม่รวมถึง การสอน แบบโบราณ) นักเรียน สอนน้อย มีโอกาส ที่จะได้ฝึก ภาษาอังกฤษ ของจริง ในโรงเรียน

ในฐานะ ที่เป็น ครู เราได้ สังเกตเห็นว่า สิ่งที่นักเรียน ที่เก่งมี เหมือนๆ กัน คืออะไร บางที่ อาจเป็นไปได้ ตามธรรมชาติ หรือ อาจเป็นเพราะ พ่อแม่ ของเขา (หรือ บางครั้ง เพราะเขา เขามี เพื่อนที่ดี ที่ฉลาด ที่มี อิทธิพล ต่อเขา ก็ได้) พวกเขา ไม่ได้ ทำตัว เหมือน นักเรียน อื่นๆทั่วไป เขาละ ลอง มาคุย กัน เกี่ยวกับ เรื่องนี้ กันเถอะ!



THE BASIC SECRETS:



ความลับที่ #1: ผู้เรียนที่ดี นำทำบทเรียนของเขาเข้าสู่การทำ พวกเขา เปลี่ยน การเรียน เขาสู่การใช้ ทีวีเท่าที่เขาสามารถทำได้ ตัวอย่าง เช่น เมื่อเขา เรียนรู บางสิ่ง หรือแม่แต่อ่าน บางอย่าง พวกเขา ก็พยายาม พูดออกมาจากปาก เพื่อให้รู้ว่า มันรู้สึก และออกเสียง อย่างไร เมื่อเขาพูดออกมา พวกเขา ลองเขียน ประโยคใหม่ เพื่อให้รู้ว่า พวกเขา สามารถทำด้วยตัวเองได้หรือไม่ วิธีการ แบบนั้น ภาษาใหม่ก็เข้าไป ใน "เสนอของภาษา" ในสมอง ของพวกเขา

✘

ความลับ #2: เป็นส่วนหนึ่ง ของการใช้ภาษาอังกฤษ นักเรียนที่ดี ถามคำถาม อย่างสม่ำเสมอ อย่างเช่น "How do I say 'ตุ๊กแก' in English?" หรือ "Is it correct if I say 'blah blah blah'?" หรือ "Why did he say 'blah blah' and not 'blah blooh'?" พวกเขา ลองใช้ คำใหม่ๆ มาผสมกัน และพวกเขา ชอบที่จะถามว่า มันใช่ได้ หรือไม่ พวกเขา ไม่กลัวครู

✘

ความลับ #3: ผู้เรียนที่ดี ไม่กลัว ทำผิด ไม่เคยขอโทษ ตอนที่ ทำผิด และมองหา ข้อแก้ไขเสมอๆ ในแนวทางนี้ พวกเขา เรียนรู จากทุกๆ คำผิด และภาษาอังกฤษ ของเขา ค่อยๆ ดีขึ้น ไล่ขึ้น จนกระทั่ง คำผิดต่างๆ ก็หายไป พวกเขา ไม่กังวลว่ คนอื่นๆ จะมองเห็นเขา เป็นคนโง่ หากเขาทำผิด พวกเขา เขารู้ว่า พวกเขา กำลังเดินอยู่บนถนน ของการเรียนรู ซึ่งเต็มไปด้วย กับดัก และหลุมบ่อ พวกเขาแค่ หัวเราะ (สບถหรือดาหยาบคาย) เมื่อเขาลมลง, ลุกขึ้น และเดินต่อไป และพวกเขาจำได้ ว่า กับดัก และ หลุมบ่อ ทุกอัน อยู่ที่ไหน คราวหน้า เขาไม่ยอม ผิดพลาดแน่

✘

ความลับ #4: ผู้เรียนที่ดี รู้จัก ผสม การเรียนรู ใหม่ๆ กับสิ่งที่เขารู้อยู่แล้ว และพยายาม ที่จะใช้มันด้วยกัน ในแนวทางนี้ เขาได้สร้าง องค์กรความรู้ ภาษาอังกฤษ ของเขา ให้สูงขึ้น และสูงขึ้น พวกเขา ใช้ พื้นฐาน ภาษาอังกฤษ ที่ได้เรียนรูมา และภาษาอังกฤษ ที่ใช้ ในชีวิต ประจำวัน และนำไปใช้อีกครั้ง เสมอๆ จากนั้น เขาพยายาม ที่จะเพิ่มเติม บางอย่าง เขาไป เพื่อทำให้มันดีขึ้น แต่ระดับใหม่ ของความยาก เป็นเพียงขั้นตอนเล็กๆ ของคนเก่งเหล่านี้ เท่านั้น

✘


ความลับ #5: ผู้เรียนที่ดี พยายามที่จะพูดถึง ความรู้สึกจริงๆ ของเขา, พูดถึง ความคิดเห็นของเขา, และบอกเล่าถึงเรื่องราวของเขา พวกเขาจินตนาการ ทุกสิ่ง ในโลกของเขา แล้วเปลี่ยนเป็น ภาษาอังกฤษ ในแนวทางนี้ เขาใช้ ภาษาอังกฤษ เป็นส่วนหนึ่ง ของตัวเขา แทนที่จะใช้แต่ในหนังสือ นี่อาจจะดูเป็น เรื่องที่ใหญ่ เกินไป สำหรับคนที่เรียนภาษา จะทำ แต่จริงๆ แล้ว พวกเขาเริ่มด้วยสิ่งเล็กๆ และสร้างมันจากตรงนั้น เมื่อมี ชาวต่างชาติ เดินผ่านมาในชีวิต พวกเขา ก็จะ สามารถพูด เกี่ยวกับตัวเขา และโลกของเขาได้

✘


ความลับ #6: นักเรียนที่ดี เชื่อว่าเขาควรจะสามารถที่จะพูดและเขียน ภาษาอังกฤษได้ ถ้าเขาพยายาม และได้รับความช่วยเหลือ เช่นเดียวกับ เรื่องทั่วไป เมื่อคุณพยายาม และได้รับการช่วยเหลือ มันอาจใช้เวลาานาน แต่คุณก็สามารถทำได้

✘


ความลับ #7: ผู้เรียนที่ดี ไม่เคยยกเลิก หรือ ยอมแพ้ คุณเคยเห็น ภาพยนตร์ เร็วๆ ที่เราเห็น คนหรือ รถ กำลังวิ่งเขา และออก แต่บางสิ่ง เหมือนกับต้นไม้ และตึกไม่เคยขยับเขยื้อน? จากสายตา ของครู ผู้เรียนที่ดี เหมือนกับสิ่งที่ ไม่เคยขยับเขยื้อน ขณะที่นักเรียน คนอื่นๆ ไปๆมาๆ การเรียนรู้ ของผู้เรียนที่ดี ไม่เคยแตกสลาย ตามกาลเวลา ที่ลวงเลย ดังนั้น เขาจึงลืมไม่มากนัก



ความลับ #8: ผู้เรียนที่ดี รู้ว่ากลยุทธ์ของการเรียนรู้ มีเพียงวู ทำงาน และอดทน เขารู้ว่าการเรียนรู้เป็นงานของเขา และเขาต้องทำอะไร ด้วยตัวเอง, ไม่ใช่ได้แต่นั่งเฉยๆ



ความลับ #9: ผู้เรียนที่ดี ไม่ตามเพื่อน พวกเขาใส่ใจแต่ว่า พวกเขา กำลังเรียนอยู่ จริงหรือไม่ พวกเขาไม่คัดลอกการบ้านของเพื่อน พวกเขาไปเรียน โดยไม่ได้กังวลว่า เขาจะมีเพื่อนหนึ่งด้วยหรือไม่ เขาไม่ปล่อยให้ความทะเล้งของเพื่อน หั่นเหความสนใจ หรือปล่อยให้เพื่อนฟังแผนของเขาได้ พวกเขา ทำตัวเอง ให้ความก้าวหน้า เป็นเส้นตรง ตามที่เขาจำเป็นต้องทำ ไม่ได้ทำตามสิ่งที่ เพื่อนทะเล้งของเขาต้องการ เพียงเพื่อ ทำบางอย่าง ให้ชีวิตมันง่ายขึ้น เท่านั้น



THE ADVANCED SECRETS:




ความลับ #10: ผู้เรียนที่ดี จุดโน้ตเป็นตอนเรียน ซึ่งไม่ได้หมายถึงว่า เขาจดทุกสิ่งที่ครูพูด เหมือนกับหุ่นยนต์ที่ตีกลอง ซึ่งหมายถึงเขาพยายามที่จะเรียบเรียงบทเรียน ในวิธีการที่เขาสามารถอ่าน และเข้าใจในตอนหลัง ข้อมูลที่เขาบันทึก ช่วยเขาเมื่อคำพูดของครู เลื่อนหายไป จากสมองของเขา ดังนั้น เขาจดเพื่อที่ มันจะมีเหตุผล เขาเข้าใจ ในอนาคต จุดสิ่งที่มี ความคิดหลักใหญ่ก่อน และความคิดย่อยๆ ตามมา ถ้ามีเวลา ที่จะเขียน

ในการทำแบบนี้ พวกเขาต้องแน่ใจว่า เขาฟังครู ตลอดเวลา ไม่ได้แค่คัดลอก จากกระดาน เหมือนคนงง หลงๆไ้อเดียวหลัก จะมาจากปากของครู และไม่คอย ได้เขียนลงบนกระดาน สิ่งที่เขาเขียน อาจจะดูแตกต่าง จากสิ่งที่ครูเขียน เพราะมันจะต้องรวม ไอเดียที่พูดออกมาด้วย และมันเป็นการเขียน เพื่อตัวเขาเอง ไม่ได้เขียนให้ครู พวกเขาอาจเขียน เป็นกลอง หรือลูกศร หรือขีดเส้น เพื่อที่จะ แยกหรือเชื่อมไอเดียต่างๆ คลิ๊ก [ที่นี่](#) เพื่อไปหา เทคนิคการจดบันทึก

และ สมุดจุดโน้ต ของนักเรียนที่ดี จะถูกรวบรวม เพื่อที่จะช่วยเขา หาสิ่งที่เขาต้องการตอนหลัง บ่อยครั้ง ที่มันออกมาในรูปแบบนี้ งานประจำวัน และโน้ตที่เขาจดอยู่ดูหนา จะลำดับแบบไหน ก็ได้ แต่มี หนาพิเศษ อยู่ด้านหลังสมุด เพื่อแยกประเภท เช่น คำกิริยา, คำสำนวน, คำคุณศัพท์, ตัวอย่างหลักไวยากรณ์ 9ล9 สิ่งที่เขาคิดว่า สำคัญ จะถูกใส่ไว้ หนาหลัง ตามประเภทของมัน วิธีการนี้ พวกเขา จะสามารถหาสิ่งที่เขาลืมได้ อย่างรวดเร็ว คุณจะเห็นพวกเขา จุดโน้ต ในขณะที่เรียนเป็นลำดับ จำแนก ตามหัวข้อแต่ละอัน

เช่นเดียวกัน, เมื่อเขาจุดโน้ต พวกเขาเกลียดการเขียนสิ่งที่ เขาไม่เข้าใจ ถ้าเขารู้สึกว่า เขาต้องทำ เพื่อให้ได้ไอเดีย ที่สำคัญ เขาต้องแน่ใจว่า ได้เขียน เครื่องหมายคำถามไว้ เพื่อที่ว่า เขาสามารถ ถามคุณครูได้ ในตอนหลัง วามันหมายถึง อะไร



ความลับ #11: ผู้เรียนที่ดี มองหาภาษาอังกฤษของจริง นอกห้องเรียน พวกเขาเสาะหาสิ่งที่สนุก หรือหนังสือ ภาษาอังกฤษ ที่น่าสนใจไว้อ่านเล่น หรือดูหนัง หรือโชว์ต่างๆ เป็นภาษาอังกฤษ และหาทำด้วยตัวเอง ที่จะเข้าใจ ภาษาอังกฤษ วิธีการแบบนี้ เขาได้เห็น ว่า จริงอยู่แล้ว ภาษาอังกฤษ มันทำงานอย่างไร และคนเขาใช้อย่างไร ในการพูดสื่อสารจริงๆ

ความจริง ก็คือ บ่อยครั้ง ผู้เรียนที่ดีคือ คนที่ ชอบอ่านหนังสือ เพื่อสนุกๆ ในภาษาไทยด้วย และเราไม่ได้หมายถึง หนังสือการ์ตูน, เมื่อพวกเขาไม่มีอะไรทำ คุณจะเห็นเขา กมหนักมตากับหนังสือ, นวนิยาย, หรือหนังสือเกี่ยวกับวิทยาศาสตร์ที่น่าสนใจ ปัจจุบันนี้ ทุกคนอ่านหนังสือ แฮร์รี่ พอร์เตอร์ กันถวนหนา แต่ผู้เรียนที่ดี อ่านหนังสืออื่นด้วย มีหนังสือดีอยู่ อยู่ในโลกมากมาย และเพราะว่า เขาทำแบบนี้, สมองส่วนที่เป็นภาษา ก็จะแข็งแรงตามไปด้วย ซึ่งก็ไม่ได้ทรมาน สมอง ที่จะรับเอารูปแบบการเขียน ของอีกภาษาหนึ่งเพิ่มเข้าไป

ผู้เรียนที่ดี ดูหนังฝรั่ง ปากษ์ฝรั่ง หรือ soundtrack และพยายาม ที่จะจับคำและความหมายของคำ บ่อยครั้งที่มันยาก แต่ถ้ามี่หนังที่เขาชอบมาก เขากดูหลายๆ รอบ และพยายามที่จะแกะบทสนทนา ให้ได้มากขึ้นและมากขึ้น

เคเบิล ทีวี ก็เป็นแหล่ง สำหรับภาษาอังกฤษแบบประจำวัน มีรายการสนุกๆ มากมาย เช่น รายการเด็กๆ ของ Nickelodeon

ความลับ #12: ฝึกฝน และ ทบทวน PRACTICE AND REVIEW. หลังเลิกเรียน ผู้เรียนที่ดี ดูและทบทวนงานและสมุดจดโน้ต อีกครั้ง, ทบทวนความผิดที่เขาทำ, และบางครั้งยัง คัดลอกโน้ต ของตัวเองให้เรียบรอยอีกครั้ง จากนั้น เขาก็พูดออกมา ช้าแล้วช้าๆ กับตัวเองหลายๆครั้ง วิธีการนี้ ช่วยทำให้บทเรียนเขาไปในสมองได้ลึกกว่า และจำได้นานกว่า

ที่มา http://www.tookaa.com/thais_and/howto/learn1.htm

เว็บไซต์ครูบ้านนอก.คอมขออนุญาตคัดลอกมาเพื่อประโยชน์ทางการศึกษา