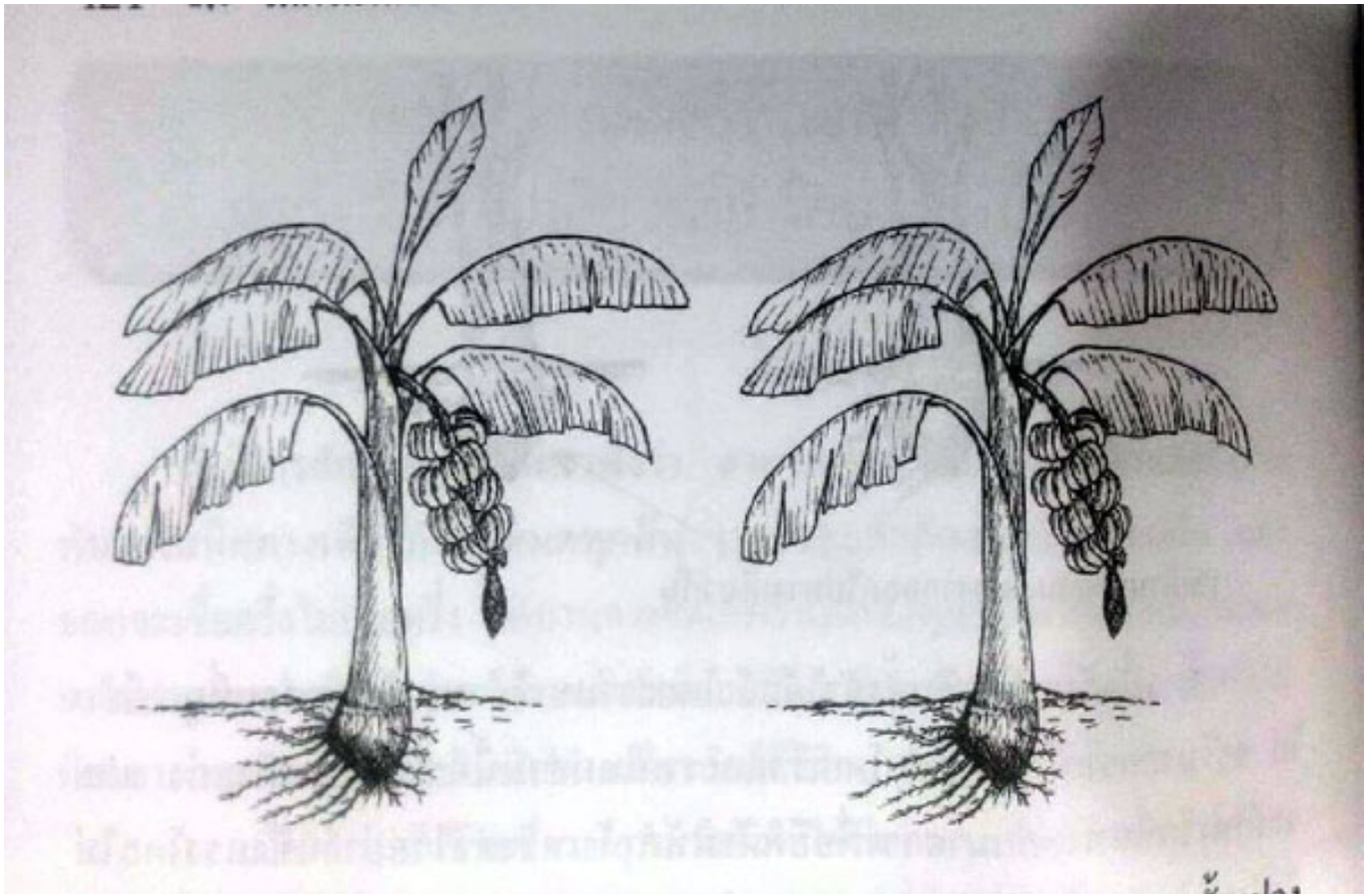


ทำได้จริง!! เทคนิคการปลุกกล้วยให้เครือหันออกไปทางทิศเดียวกัน

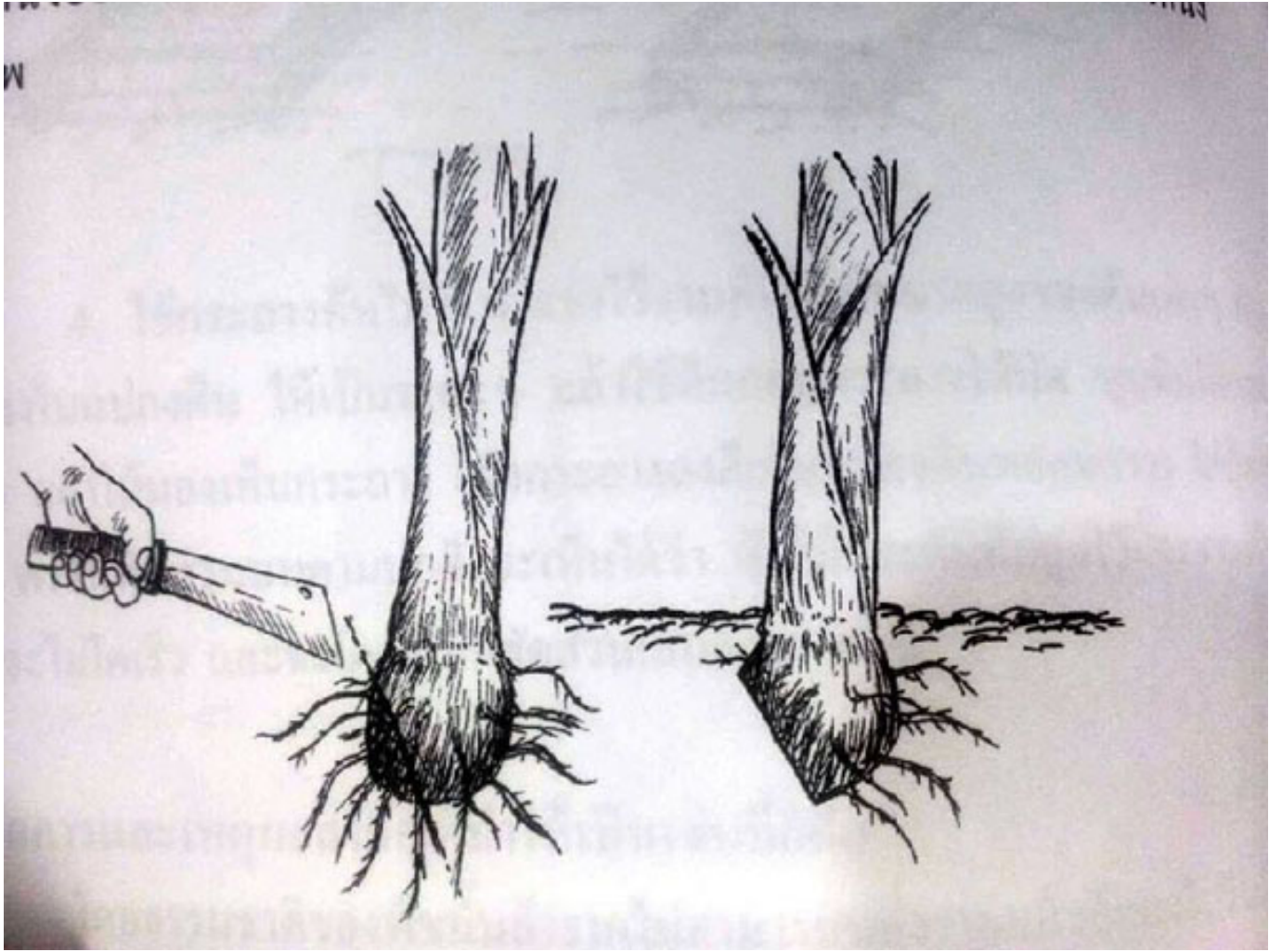
นำเสนอเมื่อ : 30 ธ.ค. 2558

วิธีการปลุกกล้วย ให้ได้ผลผลิตไม่ใช่เรื่องที่ยาก
เนื่องจากกล้วยเป็นพืชที่ปลุกง่ายและเจริญเติบโตได้ในทุกสภาพพื้นที่ อีกทั้งการดูแลและการจัดการไม่ยาก
แต่ถ้าจะให้ดี หากเราสามารถกำหนดทิศทางให้กล้วยออกเครือหันออกไปทางเดียวกันได้
ซึ่งวันนี้เรามีเทคนิควิธีมาฝากครับ

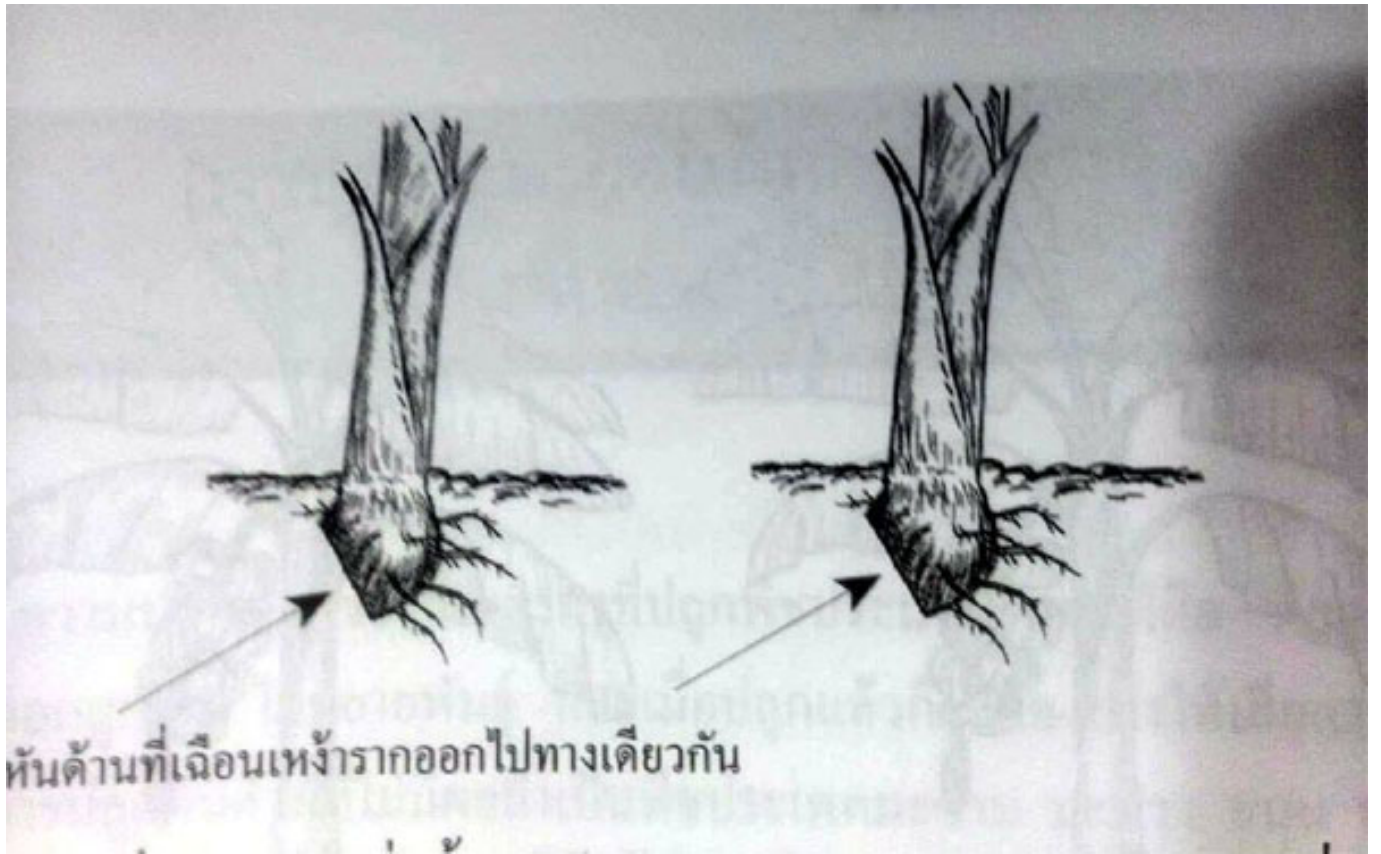


ขั้นตอนและวิธี

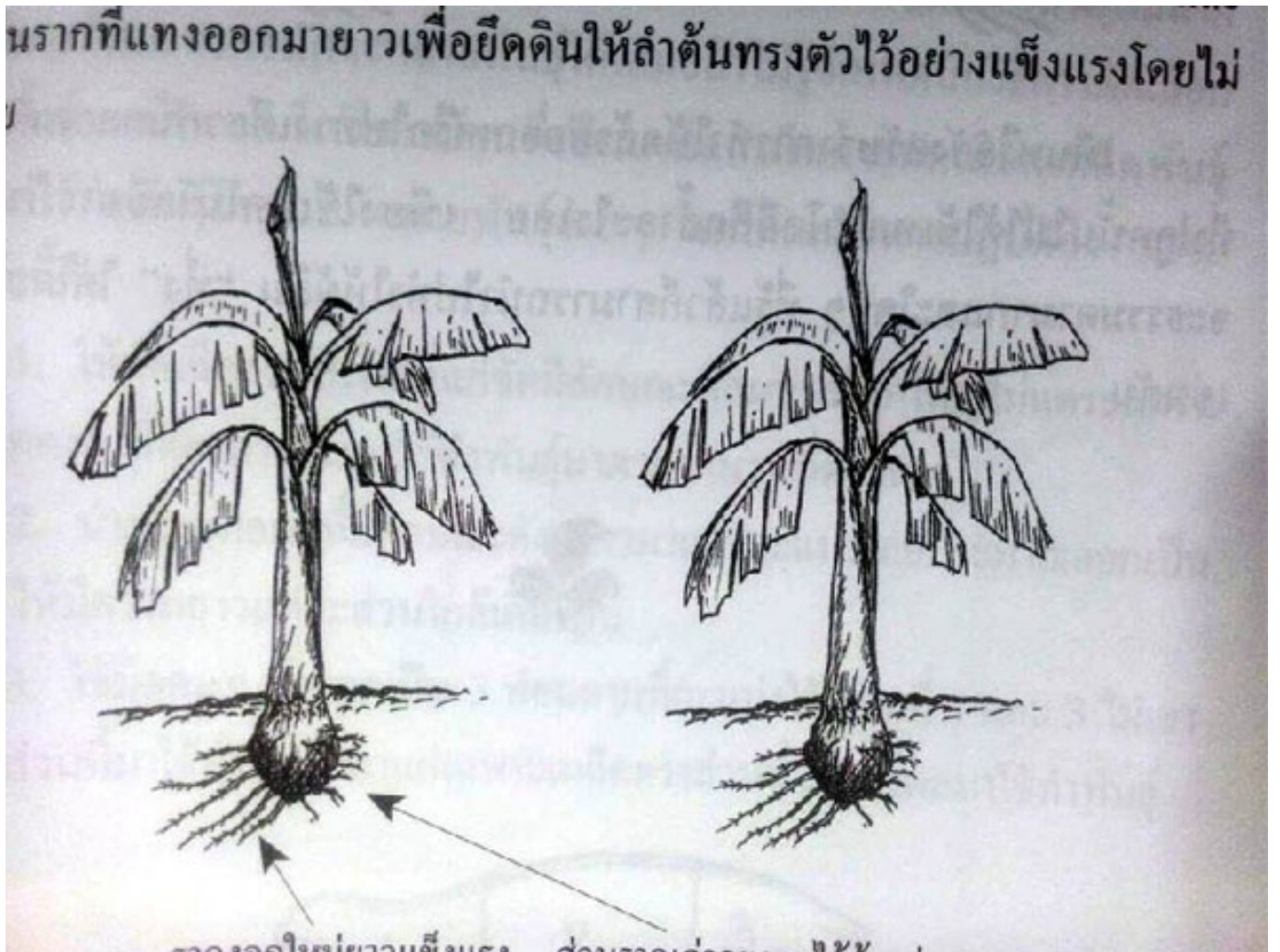
1. เมื่อได้หน่อกล้วยที่สมบูรณ์มาแล้ว ให้ใช้มีดคมๆ เจียนด้านใดด้านหนึ่งออกให้มีขนาดเท่าๆกัน



2.นำไปปลุกในหลุมที่เตรียมไว้ตามปกติ โดยให้หันด้านที่เฉือนเหง้ารากออกไปนั้น
ให้อยู่ในทิศทางเดียวกันทุกต้น



3. เมื่อกล้วยตั้งตัวได้ตามธรรมชาติเหง้ารากด้านนี้จะริบงอกรากใหม่เพื่อยึดลำต้นและหาอาหารเก่งและแทงรากออกมายาวกว่าปกติ



4.เมื่อเจริญเต็มที่ จะออกเครือตามปรกติ
เครือกล้วยที่ออกมาจะมีน้ำหนักวางดูคล้ายกันตามธรรมชาติโดยอัตโนมัติ
กล้วยจะไม่แทงเครือออกทางด้านฝั่งที่ยึดลำต้น โดยหันไปทางทิศเดียวกันตลอดทั้งแปลง

ขอบคุณข้อมูลดีๆ จาก . Facebook ลุงฟาง ไร่แรงคอย

ที่มา [มติชนออนไลน์](#) วันที่ 29 ธันวาคม 2558