


องค์ประกอบของมัลติมีเดีย

🕒 **นำเสนอเมื่อ** 12 ส.ค. 2550




ข้อความ (Text)

ข้อความ เป็นส่วนที่เกี่ยวกับเนื้อหาของมัลติมีเดีย ใช้แสดงรายละเอียด หรือเนื้อหาของเรื่องที่น่าสนใจ ซึ่งปัจจุบัน มีหลายรูปแบบ ได้แก่

- **ข้อความที่ได้จากการพิมพ์** เป็นข้อความปกติที่พบได้ทั่วไป ได้จากการพิมพ์ด้วย โปรแกรมประมวลผลงาน (Word Processor) เช่น NotePad, Text Editor, Microsoft Word โดยตัวอักษรแต่ละตัวเก็บในรหัส เช่น ASCII
- **ข้อความจากการสแกน** เป็นข้อความในลักษณะภาพ หรือ Image ได้จากการนำเอกสารที่พิมพ์ไว้แล้ว (เอกสารต้นฉบับ) มาทำการสแกนด้วยเครื่องสแกนเนอร์ (Scanner) ซึ่งจะได้ออกมาเป็นภาพ (Image) 1 ภาพ ปัจจุบันสามารถแปลงข้อความภาพ เป็นข้อความปกติได้ โดยอาศัยโปรแกรม OCR
- **ข้อความอิเล็กทรอนิกส์** เป็นข้อความที่พัฒนาให้อยู่ในรูปของสื่อ ที่ใช้ประมวลผลได้
- **ข้อความไฮเปอร์เท็กซ์ (HyperText)** เป็นรูปแบบของข้อความ ที่ได้รับความนิยมสูงมาก ในปัจจุบัน โดยเฉพาะการเผยแพร่เอกสารในรูปของเอกสารเว็บ เนื่องจากสามารถใช้เทคนิค การลิงก์ หรือเชื่อมข้อความ ไปยังข้อความ หรือจุดอื่นๆ ได้ 

กราฟิก (Graphics)

ภาพกราฟิก (Graphics) เป็นสื่อในการนำเสนอที่ดี เนื่องจากมีสีสัน มีรูปแบบที่น่าสนใจ สามารถสื่อความหมายได้กว้าง ประกอบด้วย

- **ภาพบิตแมพ (Bitmap)** เป็นภาพที่มีการเก็บข้อมูลแบบพิกเซล หรือจุดเล็กๆ ที่แสดงค่าสี ดังนั้นภาพหนึ่งๆ จึงเกิดจากจุดเล็กๆ หลายๆ จุดประกอบกัน (คล้ายๆ กับการปักผาดรอสติก) ทำให้รูปภาพแต่ละรูป เก็บข้อมูลจำนวนมาก เมื่อจะนำมาใช้ จึงมีเทคนิคการบีบอัดข้อมูล พอร์มัตของภาพบิตแมพ ที่รู้จักกันดี ได้แก่ .BMP, .PCX, .GIF, .JPG, .TIF 
 - **ภาพเวกเตอร์ (Vector)** เป็นภาพที่สร้างด้วยส่วนประกอบของเส้นลักษณะต่างๆ และคุณสมบัติเกี่ยวกับสีของเส้นนั้นๆ ซึ่งสร้างจากการคำนวณทางคณิตศาสตร์ เช่น ภาพของคน ก็จะถูกสร้างด้วยจุดของเส้นหลายๆ จุด เป็นลักษณะของโครงร่าง (Outline) และสีของคนก็เกิดจากสีของเส้นโครงร่างนั้นๆ กับพื้นที่ผิวภายในนั่นเอง เมื่อมีการแก้ไขภาพ ก็จะเป็นการแก้ไขคุณสมบัติของเส้น ทำให้ภาพไม่สูญเสียความละเอียด เมื่อมีการขยายภาพนั่นเอง ภาพแบบ Vector ที่หลายๆ ท่านเคยก็คือ ภาพ .wmf ซึ่งเป็น clipart ของ Microsoft Office นั่นเอง นอกจากนี้คุณจะสามารถพบภาพฟอร์แมตนี้ได้กับภาพในโปรแกรม Adobe Illustrator หรือ Macromedia Freehand 
 - **คลิปอาร์ต (Clipart)** เป็นรูปแบบของการจัดเก็บภาพ จำนวนมากในลักษณะของตารางภาพ หรือห้องสมุดภาพ หรือคลังภาพ เพื่อให้เรียกใช้ สืบค้น ได้ง่าย สะดวก และรวดเร็ว 
 - **HyperPicture** มักจะเป็นภาพชนิดพิเศษ ที่พบได้บนสื่อมัลติมีเดีย มีความสามารถเชื่อมโยงไปยังเนื้อหา หรือรายละเอียดอื่นๆ มีการกระทำ เช่น คลิก (Click) หรือเอาเมาส์มาวางไว้เหนือตำแหน่งที่ระบุ (Over)
 - **Anjmotion** เป็นภาพเคลื่อนไหวที่จะช่วยให้งานมีความน่าสนใจมากขึ้น ไม่ว่าจะเป็น GIF Animation หรือ SWF ที่สร้างจากโปรแกรม Macromedia Flash เป็นต้น
- สำหรับการจัดหาภาพ หรือเตรียมภาพ ก็มีหลายวิธี เช่น การสร้างภาพเอง ด้วยโปรแกรมสร้างภาพ เช่น Adobe Photoshop, PhotoImpact, CorelDraw หรือการนำภาพจากอุปกรณ์ เช่น กล้องถ่ายภาพดิจิทัล, กล้องวิดีโอดิจิทัล หรือสแกนเนอร์

เสียง (Sound)



เสียง เป็นอีกองค์ประกอบของมัลติมีเดีย อันจะช่วยให้เกิดบรรยากาศที่น่าสนใจในการรับรู้ทางหู โดยอาศัยจะนำเสนอในรูปแบบของ เสียงประกอบ เพลงบรรเลง เสียงพูด เสียงบรรยาย หรือเสียงพากษ์ เป็นต้น

ลักษณะของเสียง ประกอบด้วย

- **คลื่นเสียงแบบแอนะล็อก (Audio)** ซึ่งมีฟอร์แมตเป็น .wav, .au การบันทึกจะบันทึกตามลูกคลื่นเสียง โดยมีการแปลงสัญญาณให้เป็นดิจิทัล และใช้เทคโนโลยีการบีบอัดเสียงให้เล็กลง (ซึ่งคุณภาพก็ต่ำลงด้วย)
- **เสียง CD** เป็นรูปแบบการบันทึก ที่มีคุณภาพสูง ได้แก่ เสียงที่บันทึกลงในแผ่น CD เพลงต่างๆ
- **MIDI (Musical Instrument Digital Interface)** เป็นรูปแบบของเสียงที่แทนเครื่องดนตรีชนิดต่างๆ สามารถเก็บข้อมูล และให้วงจรรีเลย์ทรอนิกส์ สร้างเสียงตามตัวโน้ตเสมือนการเล่นของเครื่องเล่นดนตรีนั้นๆ

เทคโนโลยีเกี่ยวกับเสียง ประกอบด้วย

การบันทึกข้อมูลเสียง

เสียงที่ทำงานผ่านคอมพิวเตอร์ เป็นสัญญาณดิจิทัล ซึ่งมี 2 รูปแบบคือ

- **Synthesize Sound** เป็นเสียงที่เกิดจากตัววิเคราะห์เสียง ที่เรียกว่า MIDI โดยเมื่อตัวโน้ตทำงาน คำสั่ง MIDI จะถูกส่งไปยัง Synthesize Chip เพื่อทำการแยกเสียงว่าเป็นเสียงดนตรีชนิดใด ขนาดไฟล์ MIDI จะมีขนาดเล็ก เนื่องจากเก็บคำสั่งในรูปแบบง่ายๆ
 - **Sound Data** เป็นเสียงจากการแปลงจากสัญญาณ analog เป็นสัญญาณ digital โดยจะมีการบันทึกตัวอย่างคลื่น (Sample) ให้อยู่ที่ใดที่หนึ่งในช่วงของเสียงนั้นๆ และการบันทึกตัวอย่างคลื่นเรียงกันเป็นจำนวนมาก เพื่อให้มีคุณภาพที่ดี ก็จะทำให้ขนาดของไฟล์โตตามไปด้วย
- Sample Rate จะแทนด้วย kHz ใช้อธิบายคุณภาพของเสียง อัตรามาตรฐานของ sample rate เท่ากับ 11kHz, 22kHz, 44kHz
- Sample Size แทนค่าด้วย bits คือ 8 และ 16 บิต ใช้อธิบายจำนวนของข้อมูลที่ใช้จัดเก็บในคอมพิวเตอร์ คุณภาพเสียงที่ดีที่สุด ได้แก่ Audio-CD ที่เท่ากับ 44kHz ระบบ 16 บิต เป็นต้น

ฟอร์แมตในการจัดเก็บ (File Format) มีหลากหลายรูปแบบ โดยมีส่วนขยาย (นามสกุล) ที่เป็นมาตรฐานในการระบุ ได้แก่

| ส่วนขยาย | ชนิดของไฟล์ | การใช้งาน |
|----------|-------------|-------------------|
| .mp3 | Audio | Audio Player |
| .mp2 | Audio | Audio Player |
| .mpa | Audio | Audio Player |
| .aif | Sound | Sound Player |
| .fssd | Sound | Sound Player |
| .mat | Sound | Sound Player |
| .mtm | Sound | Sound Player |
| .nst | Sound | Sound Player |
| .pcm | Sound | Sound Player |
| .rmi | Sound | Sound Player |
| .rol | Sound | Sound Player |
| .s3m | Sound | Sound Player |
| .sf | Sound | Sound Player |
| .stm | Sound | Sound Player |
| .ul | Sound | Sound Player |
| .uti | Sound | Sound Player |
| .voc | Sound | Sound Player |
| .wav | Sound | Sound Player |
| .xm | Sound | Sound Player |
| .au | Music | ULAW Player |
| .cmf | Music | Music Player |
| .pol | Music | Music Player |
| .snd | Music | Music Player |
| .mid | Music | MIDI Player |
| .mod | Music | Mod Player |
| .mhg | Multimedia | Multimedia Player |
| .mpg | Multimedia | Mpeg Player |
| .mps | Multimedia | Mpeg Player |

มาตรฐานการบีบอัดข้อมูล เสียงที่มีคุณภาพดี มักจะมีขนาดโต จึงต้องมีการบีบอัดข้อมูลให้มีขนาดเล็กลง มาตรฐานการบีบอัดข้อมูล ได้แก่

- **ADPCM - Adaptive Differential Pulse Code Modulation** โดยจะทำการบีบอัดข้อมูลที่มีการบันทึกแบบ 8 หรือ 16 บิต โดยมีอัตราการบีบอัดประมาณ 4:1 หรือ 2:1
- **u-law, A-law** เป็นมาตรฐานที่กำหนดโดย CCITT สามารถบีบอัดเสียง 16 บิต ได้อัตรา 2:1
- **MACE** มีจุดเด่นคือ บีบอัดและขยายข้อมูลให้มีขนาดเท่าเดิมได้ จึงใช้ได้เฉพาะข้อมูลเสียง 8 บิต อัตราการบีบอัดคือ 3:1 และ 6:1 อย่างไรก็ตามคุณภาพเสียงไม่ดีเท่าที่ควร และทำงานได้เฉพาะกับ Mac เท่านั้น
- **MPEG** เป็นมาตรฐานการบีบอัดข้อมูลที่นิยมมากในปัจจุบัน โดยชื่อนี้ เป็นชื่อย่อของทีมงานพัฒนา Moving Picture Export Group โดยปัจจุบันมีฟอร์แมตที่นิยมคือ MP3 (MPEG 1 Audio Layer 3) ซึ่งก็คือเทคโนโลยีการบีบอัดข้อมูลเสียงของมาตรฐาน MPEG 1 นั่นเอง เป็นไฟล์ที่นิยมใช้กับเครือข่ายอินเทอร์เน็ตด้วย

เว็บไซต์ที่น่าสนใจ

- [Let's learn about "Sound Format"](#)
- [Basics about MPEG Perceptual Audio Coding](#)
- [Sound Format Glossary](#)
- [MPEG Audio Layer-3](#)
- [MPEG-2 AAC](#)
- [MPEG-4](#)
- [File-Format-Library : Sound](#)
- [Sound eXchange](#)

วิดีโอ (Video)

วิดีโอ นับเป็นสื่ออีกรูปหนึ่งที่นิยมใช้กับเทคโนโลยีมัลติมีเดีย เนื่องจากสามารถแสดงผลได้ทั้งภาพเคลื่อนไหว และเสียงไปพร้อมๆ กัน ทำให้เกิดความสนใจในการนำเสนอ ทั้งนี้หัวข้อที่เกี่ยวข้อง ดังนี้

Video file format

เป็นรูปแบบที่ใช้บันทึกภาพและเสียงที่สามารถทำงานกับคอมพิวเตอร์ได้เลย มีหลายรูปแบบได้แก่

- **AVI (Audio / Video Interleave)** เป็นฟอร์แมตที่พัฒนาโดยบริษัทไมโครซอฟท์ เรียกว่า Video for Windows มีนามสกุลเป็น .avi

ปัจจุบันมีโปรแกรมแสดงผลติดตั้งมาพร้อมกับชุด Microsoft Windows คือ Windows Media Player 

- **MPEG - Moving Pictures Experts Group** รูปแบบของไฟล์ที่มีการบีบอัดไฟล์ เพื่อให้มีขนาดเล็กลง โดยใช้เทคนิคการบีบข้อมูลแบบ Inter Frame หมายถึง การนำความแตกต่างของข้อมูลในแต่ละภาพมาบีบ และเก็บ โดยสามารถบีบข้อมูลได้ถึง 200 : 1 หรือเหลือข้อมูลเพียง 100 kb/sec โดยคุณภาพยังคงอยู่ มีการพัฒนาอย่างต่อเนื่อง โดย MPEG-1 มีนามสกุล คือ .mpg

- **Quick Time** เป็นฟอร์แมตที่พัฒนาโดยบริษัท Apple นิยมใช้นำเสนอข้อมูลไฟล์ผ่านอินเทอร์เน็ต มีนามสกุลเป็น .mov 

เว็บไซต์ที่น่าสนใจ

- [MPEG Audio Layer-3](#)
- [MPEG-2 AAC](#)
- [MPEG-4](#)

>> <http://www.nectec.or.th/courseware/multimedia>