

แบบฝึกทักษะ

การอ่านและการเขียนสะกดคำตามมาตราตัวสะกด

จากหนังสือเรียนภาษาพาที

ชั้นประถมศึกษาปีที่ ๒

ชุดที่ ๑ มาตรา แม่ ก กา



นางอมรา อามาศย์สมบัติ

ครูชำนาญการ

โรงเรียนบ้านขามเฒ่ากุดข้าวปุ้น (ราษฎร์อุทิศ) อำเภอเมือง

สำนักงานเขตพื้นที่การศึกษานครพนม เขต ๑



กิจกรรมที่ ๑



คำชี้แจง : จงเขียนสะกดคำจากพยัญชนะ สระ วรรณยุกต์ และ
รูปภาพ ให้ถูกต้อง และอ่านออกเสียงคำ

ตัวอย่าง



+ แ

= แด
.....

๑.



+ ำ



+ ำ

=
.....

๒.



+ ำ

+ ำ



=
.....

๓.



+ ะ



+ ำ



=
.....

๔.



+ ำ



=
.....

๕.



+ ำ



+ ำ



=
.....

๖.





+ ะ

+ ำ

+ ำ





=
.....

๓. โ +  +  + ๓ =

๔. โ +  +  =

๕.  + ๓ =

๑๐.  + ๓ +  =













เก่งมากครับ ตั้งใจทำ
ต่อไปอีกนะครับ



กิจกรรมที่ ๒

คำชี้แจง : นำสระและพยัญชนะที่กำหนดให้ มาสร้างเป็นคำ
แล้วอ่านออกเสียง

แ โ าะ ิ น ป ร ม ต ส อ





กิจกรรมที่ ๓



คำชี้แจง : ให้นักเรียนวงกลมรอบคำที่อยู่ในมาตราแม่ ก กา
แล้วอ่านออกเสียง

ตัวอย่าง


มะระ

นกกระจอก	ทะเล	เวลา	ป่า
ไหว้	ช้าง	ยอม	พืช
เต่งตึง	เร้าใจ	ลอด	ศาลา
ทำไม	ยาย	ภูเขา	พุด

คำที่อยู่ในแม่ ก กา

จะไม่มีตัวสะกดนะคะ





กิจกรรมที่ ๔

คำชี้แจง : ให้นักเรียนเรียงพยัญชนะและสระต่อไปนี้ ให้เป็นคำ
ที่ถูกต้อง แล้วฝึกอ่านออกเสียง

ตัวอย่าง



= ช้าง

๑. ะ บำ ร	=
๒. ว เ อ ล	=
๓. า ท ึ น	=
๔. ท เ ล ะ	=
๕. ำ น ล ำ	=
๖. ำ น น แ ะ	=
๗. จ ใ ้ ค	=
๘. ำ น ึ ค ำ	=
๙. ู เ ำ ภ ข	=
๑๐. ท เ ค ำ ว	=



กิจกรรมที่ ๕

คำชี้แจง : ให้นักเรียนเติมสระ พยัญชนะลงในช่องว่าง
ให้ถูกต้อง แล้วฝึกอ่านออกเสียง

ตัวอย่าง



เตี...ย...ใจ



ป...ะป...



ห...่า



เตี....



เ...่า...ระย...



ก...ะ...ป่า



...ะกรั...



ก...ะพี...




...่าเห...่า



ห...ื่อ




....ะ...ื่อ





กิจกรรมที่ ๖

คำชี้แจง : ให้นักเรียนใช้พยัญชนะต้นของสัตว์ที่กำหนดให้
แล้วคิดคำที่มีพยัญชนะต้นเหมือนกันเพิ่มเติม ๕ คำ

ตัวอย่าง :  = ชบา ชา ช้อน ชาย ชม



๑. ๒. ๓. ๔. ๕.
.....



๑. ๒. ๓. ๔. ๕.
.....




๑. ๒. ๓. ๔. ๕.
.....

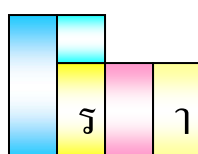
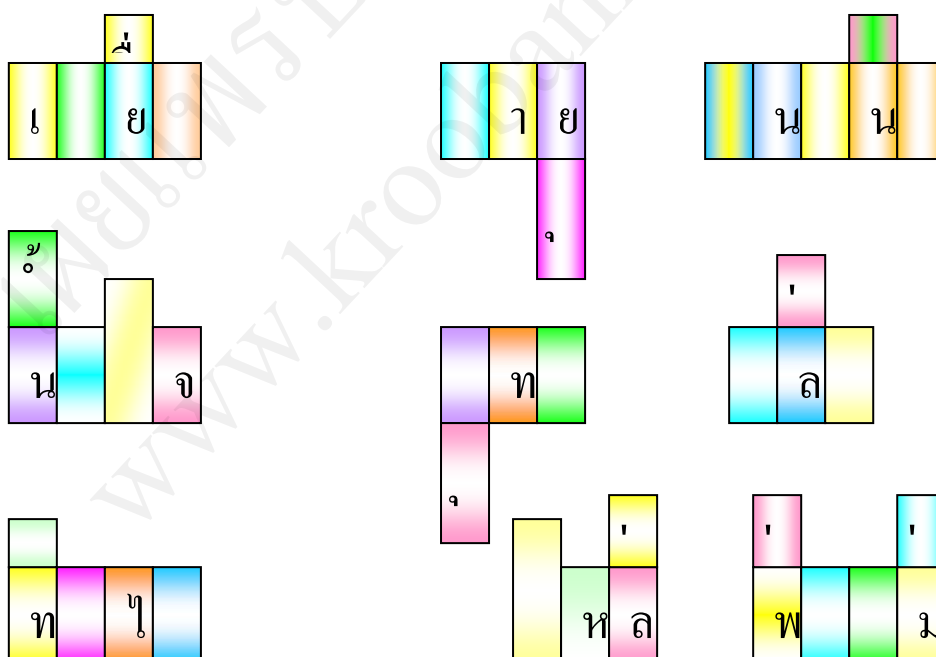
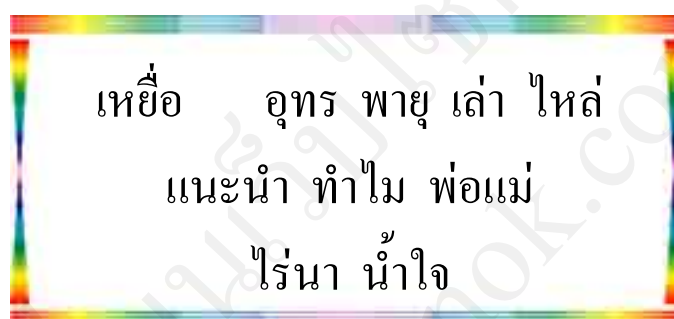


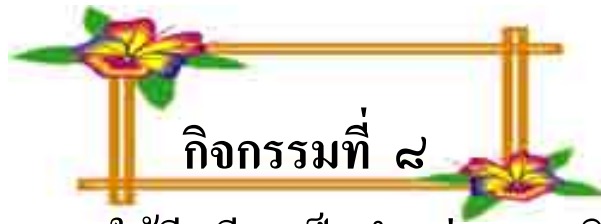
๑. ๒. ๓. ๔. ๕.
.....






คำชี้แจง : อ่านคำที่กำหนดให้ แล้วเลือกไปต่อเติมเต็มคำ





คำชี้แจง : รูปภาพให้ดู เขียนเป็นคำแม่ ก กา เต็มลงใน
ช่องว่าง แล้วแต่งประโยคให้ได้ใจความ



--	--	--	--	--	--

๑.

ประโยค _____



--	--	--	--

๒.

ประโยค _____



--	--	--	--	--	--

๓.

ประโยค _____



--	--	--	--

๔.

ประโยค _____



--	--	--	--	--

๕.

ประโยค _____