

# บทเรียนสำเร็จรูป

เล่มที่

หน่วยการเรียนรู้เรื่อง Tenses  
กลุ่มสาระการเรียนรู้


---



นางสาวสุประวีณ์ มะณีชม  
ตำแหน่ง ครู วิทยฐานะ  
ชำนาญการ

โรงเรียนกุดจับประชาสรรค์  
อำเภอกุดจับ จังหวัดอุดรธานี  
สังกัดเขตพื้นที่การศึกษามัธยมศึกษา  
เขต 20

คำแนะนำในการ



1. บทเรียนสำเร็จรูปนี้ เป็นบทเรียนที่สร้างขึ้น เพื่อให้ให้นักเรียนศึกษาด้วยตนเอง ตามระดับความสามารถ โดยไม่จำกัดเวลา ซึ่ง การเรียนด้วยตนเองนี้นักเรียนควรมี ความซื่อสัตย์และความ รับผิดชอบต่อตนเอง นักเรียนจึงจะเข้าใจและได้รับประโยชน์

จากบทเรียนนี้

2. นักเรียนจะต้องศึกษาบทเรียนที่ละกรอบตามลำดับจะเว้นหรือข้ามกรอบใดไม่ได้ตั้งแต่กรอบแรกจนถึงกรอบสุดท้ายของบทเรียน

3. ในแต่ละกรอบจะมีคำอธิบาย ตัวอย่างแบบฝึกหัด ซึ่งจะเฉลยไว้ด้านหลังของบทเรียน

4. ในกรอบที่มีแบบฝึกหัด เมื่อทำแบบฝึกหัดเสร็จแล้วให้ตรวจคำตอบจากด้านหลังทันที ถ้าคำตอบไม่ตรงที่เฉลยไว้ นักเรียนต้องศึกษาใหม่ให้เข้าใจ

5. การทำแบบฝึกหัดในแต่ละกรอบ ให้เขียนคำตอบในชุดคำตอบ อย่าเขียนสิ่งใดลงในบทเรียน

6. เมื่อนักเรียนจะเริ่มใช้บทเรียนนี้ ให้นักเรียนทำแบบทดสอบก่อนเรียนก่อน และเมื่อศึกษา บทเรียนนี้จนจบแล้วก็ทำแบบทดสอบหลังเรียน เพื่อวัดความก้าวหน้าในการเรียนด้วยตนเอง



## คำชี้แจงในการใช้บทเรียนสำเร็จรูป



1. อย่าส่งเสียงดังรบกวนสมาธิของผู้อื่น
2. ทำแบบทดสอบก่อนเรียนจำนวน 10 ข้อ
3. ห้ามขีดเขียนข้อความใด ๆ ลงในบทเรียน
4. ตอบแบบทดสอบลงในสมุดของนักเรียน



5. อย่างเปิดดูเฉลยก่อนทำแบบทดสอบเสร็จ
6. เมื่อตรวจจากเฉลยแล้วบันทึกคะแนนไว้ด้วย
7. อ่านดูกิจกรรมที่ครูกำหนดทีละขั้นตอนให้เข้าใจจดบันทึกลงในสมุด
8. ทำแบบทดสอบหลังเรียนจำนวน 10 ข้อ
9. นักเรียนที่ไม่ผ่านให้ทบทวนบทเรียนอีกครั้ง
10. หากมีปัญหาเกี่ยวกับบทเรียนนี้ ให้ปรึกษากับครูผู้สอนทันที
11. ต้องซื่อสัตย์ต่อตนเองโดยไม่ดูคำเฉลยก่อนตอบคำถามในกิจกรรมที่กำหนดให้และต้องฝึกคิดให้รอบคอบก่อนที่จะตอบคำถาม

## ผลการเรียนรู้

### ผลการเรียนรู้

รู้และเข้าใจเกี่ยวกับ Present Simple  
Tense

### จุดประสงค์การเรียนรู้

1. สามารถใช้คำกริยา Present Simple Tense



หนูจะตั้งใจ  
ศึกษาบทเรียน



แบบทดสอบก่อนเรียน เรื่อง Present

Simple Tense

ชั้นมัธยมศึกษาปีที่ 1 จำนวน 10 ข้อ เวลา

10 นาที



คำชี้แจง ให้ทำเครื่องหมายกากบาท X ลงใน  
ช่อง a b c และ d  
ที่เห็นว่า ถูกต้องที่สุด

1. I ..... a nurse.

a. is                      b. am

c. are                     d. be

2. They ..... pilot.

a. isn't                    b. am not

c. aren't                 d. be not

3. John ..... a  
vet.

a. is                        b. am

c. are                      d. be



4. Mary .....  
speak German.

- a. is                      b. am  
c. are                     d. can

5. Jane ..... to  
the temple every Sunday.

- a. walk                  b. walks  
c. walking              d. is walk

6. We ..... to Udonthani every  
month.

- a. go                      b. goes  
c. going                 d. are go

7. .... you like Thai  
food?

- a. Are                    b. Be

c. Do

d. Does

8. .... Somchai love  
Somying?

a. Is

b. Be

c. Do

d. Does

9. A: Can Ladda speak English? B: Yes,  
she .....

a. can

b. is

c. do

d. does

10. A: Do they come here every day? B:  
Yes, they .....

a. can

b. are


c. do

d. does

ยากไหมคะ  
น้องๆ...



เฉลยแบบทดสอบก่อนเรียน  
เรื่อง Present Simple Tense



ข้อ	คำตอบ
1	b
2	c
3	a
4	d
5	b
6	a
7	c
8	d
9	a
10	c



สวัสดีค่ะ นักเรียนคะก่อนที่เราจะเรียน  
เรื่อง Present Simple Tense กันเรามาดู



**กรอบ  
นำ**

## **Tense**

แปลว่า “กาล” หมายถึง “ การเรียนรู้รูปแบบ  
ของคำกริยา ที่ไปแสดงถึงเหตุการณ์หรือการ  
กระทำต่าง ๆ ว่าได้เกิดขึ้นแล้ว กำลังเกิดขึ้นอยู่  
หรือว่ายังไม่ทันเกิดขึ้น และจบลงต่างกรรมต่าง  
วาระกันอย่างไร ที่ไหน เมื่อไร” ซึ่งแบ่งเป็น  
ประเภทใหญ่ ๆ ได้ 3 Tense คือ

1. Present Tense > ปัจจุบันกาล ใช้  
แสดงเหตุการณ์ที่เป็นปัจจุบัน

2. Past Tense > อดีตกาล ใช้  
แสดงเหตุการณ์ที่เป็นอดีต

3. Future Tense > อนาคตกาล ใช้  
แสดงเหตุการณ์ที่เป็นอนาคต

**แต่ละ Tenses ที่กล่าวมานี้ยังเป็น  
Tense ย่อย ๆ ลงไปได้อีกอย่างละ 4  
Tense ดังนี้**

Pres } Simple  
          } Continuous  
          - -

Past } Simple  
          } Continuous  
          - -

Futur } Simple  
          } Continuous  
          - -

ลองสังเกตลักษณะ



David **is reading** a newspaper now. เดวิด กำลังอ่านหนังสือพิมพ์ขณะนี้

David **reads** a newspaper every day. เดวิด อ่านหนังสือพิมพ์ทุกวัน

David **read** a newspaper yesterday. เดวิด อ่านหนังสือพิมพ์เมื่อวานนี้

David **will read** a newspaper tomorrow. เดวิด จะอ่านหนังสือพิมพ์พรุ่งนี้

David **has read** a newspaper for one hour.  
เดวิดอ่านหนังสือพิมพ์มาเป็นเวลาหนึ่งชั่วโมงมา  
จนถึงขณะนี้

นักเรียนจะเห็นว่าคำกริยา **read**  
เปลี่ยนไปตามกาลเวลาที่เหตุการณ์เกิดขึ้น

ที่นี่เรามาทำความรู้จัก  
การใช้คำกริยาในรูป





## Present Simple Tense หรือ ปัจจุบันกาลธรรมดา

ใช้กับการกระทำหรือเหตุการณ์ที่มีลักษณะดังต่อไปนี้

1. การกระทำนั้นเกิดขึ้นเป็นประจำ เป็นนิสัย หรือทุกวัน ทุกสัปดาห์ ทุกเดือน ฯลฯ ซึ่งมักจะมีคำกริยาวิเศษณ์ (adverb) ต่อไปนี้รวมอยู่ด้วย คือ

always (เสมอ)

sometimes (บางที)

every day (week, month, year .....) (ทุกวัน, สัปดาห์, เดือน, ปี...)

เช่น


She comes to school every day. (หล่อนมาโรงเรียนทุกวัน)

I sometimes go to the movies with John. (บางทีผมก็ไปดูหนังกับ John)

 2. เมื่อเหตุการณ์นั้น ๆ เป็นความจริงเสมอไป หรืออย่างน้อยก็เป็นความจริงขณะที่พูดประโยคนั้น เช่น

The earth moves round the sun. (โลกหมุนรอบดวงอาทิตย์)

We are students. (พวกเราเป็นนักเรียน)





## คำถามกรอบที่ 1

ประโยคใดเป็นประโยคปัจจุบันกาล ถ้าเป็น ใช่ ใส่  
เครื่องหมาย 🟢

ถ้า ไม่ใช่ ให้ใส่เครื่องหมาย 🟡










- ❑ 1. I go to school every day.
- ❑ 2. We are doing homework.
- ❑ 3. My name is Jim.
- ❑ 4. He can speak English.
- ❑ 5. They walked to school yesterday.

อย่าแอบดู  
เฉลยก่อนนะ



THE CORRECT ANSWER 

## เฉลยกรอบที่ 1


-  1. I go to school every day. 
-  2. We are doing homework. 
-  3. My name is Jim. 
-  4. He can speak English. 
-  5. They walked to school yesterday.




**กรอบ**

รูปคำกริยา (Verb Form) ของ Present Simple Tense คือ

คำกริยาช่อง 1 ซึ่งมีหลักการใช้ดังนี้

 1. ถ้าประธานเป็น I / We / You / They หรือ พหูพจน์ คำกริยาไม่ต้องเติม S เช่น




I sing. (ฉันร้องเพลง)

We sing. (พวกเราร้องเพลง)

You sing. (คุณร้องเพลง)

They sing. (พวกเขาร้องเพลง)

Two birds sing. (นก 2 ตัวร้องเพลง)

 2. ถ้าประธานเป็น He / S  It หรือ เอกพจน์ คำกริยาต้องเติม S เช่น  He sings. (เขาร้องเพลง)

She sings. (หล่อนร้องเพลง)






It sings. (มันร้องเพลง)


A bird sings. (นก 1 ตัวร้องเพลง)

## Let's practice

### คำถามรอบที่ 2


ประโยคใดถูกต้องถ้าถูกต้องให้ใส่เครื่องหมาย   
ถ้าไม่ถูกต้องให้ใส่เครื่องหมาย 

- ❑ 1. You speak Thai. 
- ❑ 2. We does homework every evening. 
- ❑ 3. He walk to school every day. 
- ❑ 4. She likes Thai food. 
- ❑ 5. They love Micky. 



### THE THE CORRECT ANSWER

#### เฉลยรอบที่ 2

- ❑ 1. You speak Thai. 
- ❑ 2. We does homework every evening. 

ถูกหมดทุกข้อเลย  
เก่งจังเลยคะ

(เลือกคำตอบที่ do)

1






 กรอบ

## การเติม s ที่ท้ายคำกริยาช่อง 1

📖 1. คำกริยาที่ลงท้ายด้วย **o, s,ss, sh, x, ch,**  
**sh** ต้องเติม **es** เช่น

go ---> goes = ไป

pass ---> passes = ผ่าน

catch ---> catches = จับ

wash ---> washes = ล้าง, ซัก

📖 2. คำกริยาที่ลงท้ายด้วย **y** ให้พิจารณาดังนี้

2.1 ถ้าตัวอักษรที่อยู่หน้า **y** เป็นพยัญชนะ  
ต้องเปลี่ยน **y** เป็น **i** ก่อน แล้วจึงเติม **es** เช่น

try ---> tries = พยายาม

2.2 ถ้าตัวอักษรที่อยู่หน้า y เป็นสระ (a, e, i, o, u) ให้เติม s ได้ทันที เช่น

play ---> plays = เล่น

 3. คำกริยาที่ไม่มีลักษณะพิเศษตามข้อ 1 และ 2 ให้เติม s ได้ทันที เช่น

walk ---> walks = เดิน

### คำถามรอบที่ 3

เติมรูปคำกริยาแบบปัจจุบันกาลธรรมดาของ คำกริยาที่กำหนดให้ลงในช่องว่าง

- 1. I (read) ..... the book every day.
- 2. Mr. David (come) ..... to school by car.
- 3. He (do) ..... his homework every evening.

- ❑ 4. McCaw (wash) .....  
his clothes every day.
- ❑ 5. He (study)  
..... Math every  
day.

### THE CORRECT ANSWER

## เฉลยกรอบที่ 3

- ❑ 1. I (read) **read** the book every  
day.
- ❑ 2. Mr. Brown (come) **comes** to


ดีใจด้วยนะ  
คะ




 กรอบ

## การเปลี่ยนประโยค Present Simple Tense จากบอกเล่าเป็นปฏิเสธ

การเปลี่ยนประโยค Present Simple Tense จากประโยคบอกเล่าให้เป็นปฏิเสธจะต้องคำนึงถึงคำกริยาในประโยคบอกเล่าดังนี้

 1. ถ้าประโยคบอกเล่ามี Verb to be เมื่อเปลี่ยนเป็นประโยคปฏิเสธ ให้เติมคำว่า "not" ที่ท้าย Verb to be เช่น

บอกเล่า : I **am** a student.

=> ปฏิเสธ : I **am not** a student. หรือ **I'm not** a student.

บอกเล่า : Jane **is** fat.

=> ปฏิเสธ : Jane **is not** fat. หรือ Jane **isn't** fat.

บอกเล่า : They **are** boys.

=> ปฏิเสธ : They **are not** boys. หรือ  
They **aren't** boys.



## คำถามรอบที่ 4

เปลี่ยนประโยคต่อไปนี้

ไม่ยากเลย  
ใช่ไหม

🔒 1. I am a student.

🔒 2. We are teachers.

🔒 3. Jim is a doctor.

🔒 4. Jenny is a nurse.

🔒 5. They are singers.





## เฉลยรอบที่ 4

🔒 1. I am not a student. หรือ I'm not a




 กรอบ

 2. ถ้าประโยคบอกเล่ามีคำกริยาช่วย เมื่อ  
เปลี่ยนเป็นประโยคปฏิเสธ ให้เติมคำว่า  "not" ที่  
ท้ายคำกริยาช่วย เช่น

บอกเล่า : John **can** play guitar.

=> ปฏิเสธ : John **can not** play guitar.

หรือ John **can't** play guitar.

บอกเล่า : They **can** speak English.



=> ปฏิเสธ : They **can not** speak English.  
หรือ They **can't** speak English.



🌸 *Let's practice* 🌸

## คำถามรอบที่ 5

เปลี่ยนประโยคต่อไปนี้เป็นประโยคปฏิเสธ


1. I can drive a car.
2. We can play basketball.
3. Jim can sing Thai song.
4. Jenny can speak Chinese.
5. They can swim.

สนุกกันใช่



## เฉลยกรอบที่ 5

- 1. I can not drive a car. หรือ I can't drive a car.
- 2. We can not play basketball. หรือ We can't play basketball.
- 3. Jim can not sing Thai song. หรือ Jim can't



กรอบ

 3. ถ้าประโยคบอกเล่าไม่มีทั้ง Verb to be และคำกริยาช่วย

เมื่อเปลี่ยนเป็นประโยคปฏิเสธให้เติมคำว่า  
 “**do not (don't)** หรือ **does not (doesn't)**” ที่  
 หน้าคำกริยาแล้วเปลี่ยนคำกริยาเป็นรูปเต็ม จะ  
 เติม **do not (don't)** หรือ **does not (doesn't)**  
 ต้องคำนึงถึงประธานของประโยคดังนี้

3.1 ถ้าประธานเป็น **He / She / It** หรือ  
 คำนามเอกพจน์บุรุษที่ 3 ให้เติม **does not** หรือ  
**doesn't** เช่น

บอกเล่า : John **plays** golf with Jim.

=> ปฏิเสธ : John **does not play** golf  
 with Jim.

(หรือ) John **doesn't play** golf with  
 Jim.

3.2 ถ้าประธานเป็น **I / We / You / They**  
 หรือ คำนามพหูพจน์ ให้เติม **do not** หรือ **don't**  
 เช่น

บอกเล่า : They **go** to Chiangrai on  
 Sunday.

=> ปฏิเสธ : They **do not** go to Chiangrai on Sunday.

(หรือ) They **don't** go to Chiangrai on Sunday.

### คำถามกรอบที่ 6

เปลี่ยนประโยคต่อไปนี้เป็นประโยคปฏิเสธ

- ๑1. I go to school by bus.
- ๑2. She cleans the windows every week.
- ๑3. He studies English every day.
- ๑4. Jane washes her dishes every e
- ๑5. They speak Chinese.



### เฉลยกรอบที่ 6

- ๑1. I do not go to school by bus. หรือ I don't go to school by bus.





กรอบที่

## การเปลี่ยนประโยค Present Simple Tense จากบอกเล่าเป็นคำถาม

การเปลี่ยนประโยค Present Simple Tense จากประโยคบอกเล่าให้เป็นคำถาม จะต้องคำนึงถึงคำกริยาในประโยคบอกเล่าดังนี้

 1. ถ้าประโยคบอกเล่ามี **Verb to be** เมื่อเปลี่ยนเป็นประโยคคำถาม ให้เอา **Verb to be**

ขั้นต้นประโยค คำที่เหลือเรียงเหมือนเดิม แล้วใส่  
เครื่องหมายคำถาม (?) ที่ท้ายประโยคเช่น

บอกเล่า : John **is** a doctor.

=> คำถาม : **Is** John a doctor?

บอกเล่า : They **are** boys.

=> คำถาม : **Are** they boys?



## คำถามกรอบที่ 7

เปลี่ยนประโยคต่อไปนี้เป็น

ไม่ยากไปใช่ไหม?

ไหน?


✚ 1. You are a doctor.

✚ 2. He is a student.

✚ 3. She is a nurse.

✚ 4. Tom is a policeman.

✚ 5. Birth and Toon are singers.






## เฉลยกรอบที่ 7

1. Are you a doctor?
2. Is he a student?
3. Is she a nurse?
4. Is Tom a policeman?

เก่ง  
มากๆ  
ไปด้วย





 2. ถ้าประโยคบอกเล่ามีคำกริยาช่วย เมื่อ  
เปลี่ยนเป็นประโยคคำถาม ให้เอาคำกริยาช่วย

ขั้นต้นประโยค คำที่เหลือเรียงเหมือนเดิม แล้วใส่  
เครื่องหมายคำถาม (?) ที่ท้ายประโยค เช่น

บอกเล่า : John **can** play golf.

=> คำถาม : **Can** John play golf?

บอกเล่า : They **can** speak English.

=> คำถาม : **Can** they speak English?



## คำถามกรอบที่ 8

เปลี่ยนประโยคต่อไปนี้เป็นประโยคคำถาม


1. You can drive a car.
2. She can play basketball.
3. Jim can sing Thai song.


- 4. Jenny can speak Chinese.
- 5. They can swim.



## เฉลยกรอบที่ 8

- 1. Can you drive a car?
- 2. Can she play basketball?
- 3. Can Jim sing Thai song?
- 4. Can Jenny speak Chinese?
- 5. Can they swim?



 3. ถ้าประโยคบอกเล่าไม่มีทั้ง Verb to be และ คำกริยาช่วย เมื่อเปลี่ยนเป็นประโยคคำถาม ให้เอาคำว่า “**Do** หรือ **Does**” ขึ้นต้นประโยค แล้วเปลี่ยนคำกริยาเป็นรูปเดิม จะใช้ **Do** หรือ **Does** ต้องคำนึงถึงประธานของประโยค ดังนี้

3.1 ถ้าประธานเป็น **He / She / It** หรือ คำนามเอกพจน์บุรุษที่ 3 ให้ใช้ **Does** เช่น

บอกเล่า : John **plays** golf with Jim.

=> คำถาม : **Does** John **play** golf with Jim?

บอกเล่า : Mary **goes** to England every year.

=> คำถาม : **Does** Mary **go** to England every year?

3.2 ถ้าประธานเป็น **I / We / You / They** หรือ คำนามพหูพจน์ ให้ใช้ **Do** เช่น

บอกเล่า : You **swim** every day.

=> คำถาม : **Do** you **swim** every day?

บอกเล่า : They **go** to Chianmai on Sunday.

=> คำถาม : **Do** they **go** to Chiangmai on Sunday?

## คำถามกรอบที่ 9

เปลี่ยนประโยคต่อไปนี้เป็นประโยคคำถาม

คงจะไม่ยาก

- ✎ 1. You go to school by bus.
- ✎ 2. She cleans the windows every week.
- ✎ 3. He studies English every day.
- ✎ 4. Jane washes her clothes every evening.
- ✎ 5. They speak Chinese.



## เฉลยกรอบที่ 9

- ✎ 1. Do you go to school by bus?

ไม่ยากเลย..ถูกทุก  
ข้อเลย..นี่สิ







กรอบที่

## การตอบคำถาม Yes/No Question (ประโยค Present Simple Tense)

Yes/No Question คือ ประโยคคำถามที่ต้องการ  
คำตอบว่า **Yes** หรือ **No**  
เวลาออกเสียง ท้ายประโยคจะต้องออกเสียง  
สูงขึ้น การตอบคำถามแบบ Yes/No Question

จะมี 3 แบบ ตามลักษณะของรูปประโยคคำถาม  
คือ

 1. ถ้าประโยคคำถามขึ้นต้นด้วย Verb to be  
เวลาตอบก็ต้องใช้ Verb to be เช่น

**Is** John a doctor?

Yes, he **is**. หรือ No, he **isn't**.

**Are** you Mr. White?

Yes, I **am**. หรือ No, **I'm not**.

## คำถามกรอบที่ 10

ตอบคำถามต่อไปนี้

✦ 1. Are you a student?

Yes, \_\_\_\_\_

✦ 2. Is Jim a doctor?

No, \_\_\_\_\_

✦ 3. Is Jenny a nurse?

Yes, \_\_\_\_\_

อย่าฟังงง  
เลยนะ

4. Are Tom and Tony teachers?

No, \_\_\_\_\_

5. Are they singers?

Yes, \_\_\_\_\_



## เฉลยกรอบที่ 10

- 1. Yes, I am.
- 2. No, he isn't.
- 3. Yes, she is.
- 4. No, they aren't.
- 5. Yes, they are.

ว้าว ! เก่งจัง





## 2. ถ้าประโยคคำถามขึ้นต้นด้วยคำกริยาช่วย

(Auxiliary Verb) เวลาตอบ ก็ต้องใช้  
คำกริยาช่วย เช่น

**Can** you speak English?

Yes, I **can**. หรือ No, I **can't**.

**Can** Tony swim?

Yes, he **can**. หรือ No, he **can't**.



### คำถามรอบที่ 11

Answer these questions. (ตอบคำถาม  
ต่อไปนี้)

 1. Can you drive a car?

Yes, \_\_\_\_\_

2. Can she play basketball?

No, \_\_\_\_\_

3. Can Jim sing Thai song

Yes, \_\_\_\_\_

เราไป  
ค้นหา

4. Can Jenny speak Chinese?

No, \_\_\_\_\_

5. Can they swim?

Yes, \_\_\_\_\_



## เฉลยรอบที่ 11

- 1. Yes, I can.
- 2. No, she can't.
- 3. Yes, he can.
- 4. No. she can't.

เก่งจังเลยไม่

คิดง่าย ๆ







## กรอบที่

 3. ถ้าประโยคคำถามขึ้นต้นด้วย Verb to do เวลาตอบก็ต้องใช้ Verb to do เช่น

**Does** John speak French?

Yes, he **does**. หรือ No, he **doesn't**.

**Do** you drink coffee?

Yes, I **do**. หรือ No, I **don't**.

*Let's practice*

### คำถามกรอบที่ 12

ตอบคำถามต่อไปนี้

 1. Do you go to school by bus?



Yes, \_\_\_\_\_

✚2. Does she clean the windows every week?

No, \_\_\_\_\_

✚3. Does he study English every day?

Yes, \_\_\_\_\_

✚4. Does Ludda wash her clothes every evening?

No, \_\_\_\_\_

✚5. Do they speak Chinese?

Yes, \_\_\_\_\_

กรอบสุดท้ายแล้วเพื่อนๆ



## เฉลยกรอบที่ 12

✚ 1. Yes, I do.

✚ 2. No, she

ว้าว! ถูกทุก  
ข้อเลย  
ไปล่ะ





กรอบ

โครงสร้างรูปประโยค

Subject + กริยา

ตัวอย่างลักษณะประโยค

Present

Simple tense

ประโยค บอกเล่า	ประโยค คำถาม	ประโยค ปฏิเสธ
I work	Do I work ?	I do not work.
You work	Do you work?	You don't work.
He, She, It works	Does he, she, it work?	He, she, it doesn't work.
We work	Do we work?	We don't work.
They work	Do they work?	they don't work.

จบบทเรียนแล้วนักเรียน  
เข้าใจเรื่องPresent

Simple Tense



แบบทดสอบหลังเรียน เรื่อง Present  
Simple Tense



ชั้นมัธยมศึกษาปีที่ 1 จำนวน 10 ข้อ  
เวลา 10 นาที



---

คำชี้แจง ให้ทำเครื่องหมายกากบาท X  
ลงในช่อง a b c และ d ที่เห็นว่า  
ถูกต้องที่สุดลงในกระดาษคำตอบ

1. I ..... a nurse.

- a. is                      b. am  
c. are                     d. be

2. They ..... pilot.

- a. isn't                    b. am not  
c. aren't                 d. be not

3. John ..... a  
vet.

- a. is                        b. am  
c. are                      d. be

4. Mary .....  
speak German.

- a. is                        b. am  
c. are                      d. can

5. Jane ..... to  
the temple every Sunday.

- a. walk                    b. walks

c. walking      d. is walk

6. We ..... to Udon Thani  
every month.

a. go                      b. goes  
c. going                 d. are go

7. .... you like Thai  
food?

a. Are                      b. Be  
c. Do                        d. Does

8. .... Somchai love  
Somying?

a. Is                         b. Be  
c. Do                        d. Does

9. A: Can Ladda speak English? B: Yes,  
she .....

a. can

b. is

c. do

d. does

10. A: Do they come here every day? B:

Yes, they .....

a. can

b. are

c. do

d. does



คราวนี้คงจะถูก  
หมดทุกข้อเลยนะ



เฉลยแบบทดสอบหลังเรียน  
เรื่อง Present Simple Tense

ข้อ	คำตอบ
1	b
2	c
3	a
4	d
5	b
6	a

7	c
8	d
9	a
10	c

## บรรณานุกรม

ยนต์ พิทักษ์ชน และคณะ. **Automatic Speaking book.**

กรุงเทพมหานคร : ธนการพิมพ์,  
มปป.

รศ. ดร. วิทย์ เทียงบูรณธรรม. **พจนานุกรมอังกฤษ – ไทย.**

กรุงเทพมหานคร :

บริษัทซิลเวอร์พินส์ โปรดักส์จำกัด, 2541

กรมวิชาการ. **คู่มือการจัดการเรียนรู้กลุ่มสาระการเรียนรู้**

**ภาษาต่างประเทศ.** กรุงเทพฯ :

โรงพิมพ์องค์การรับส่งสินค้าและพัสดุภัณฑ์ (ร.ส.พ.),

2545.

สำนักงานคณะกรรมการการศึกษาขั้นพื้นฐาน. **แผนการจัดกิจกรรม  
ค่ายวิชาการภาษาอังกฤษ**

**แบบเข้มช่วงชั้นที่ 3.** กรุงเทพมหานคร : สถาบัน

ภาษาอังกฤษ, 2550

อ.ชาญชัย บุญเฮ้า. **สูตรสำเร็จแกรมม่า.** กรุงเทพมหานคร :  
สำนักพิมพ์บีอีซี. มปป.

Institute of Academic Development. **Picture Dictionary Series 8** . Bangkok :

Institute of Academic Development. 2548.

Jack C. Richards และคณะ. **Interchange Student Book 1**.

Hongkong : Cambridge University Press, 2005.

Jack C. Richards และคณะ. **Interchange Third Edition Teacher's Edition**.

Hongkong : Cambridge University Press, 2005.

Manuel dos Santos. **Super Goal Student Book 1**.

กรุงเทพมหานคร :

สำนักพิมพ์ไทยวัฒนาพานิชย์, 2550.