

ชุดกิจกรรมการฝึกทักษะการอ่านคำพื้นฐานภาษาไทย

ชุดที่ 12 ๘

เผยแพร่บนเว็บไซต์  
www.kroobannok.com

## กิจกรรมที่ 12.1

คำชี้แจง ให้โยงเส้นภาพกับคำและระบายสีภาพ

แก้ว

แก้ว

แก้ว

แก้ว



แก้ว

แก้ว

แก้ว


แก้ว

ชื่อ \_\_\_\_\_ นามสกุล \_\_\_\_\_

## กิจกรรมที่ 12.2

คำชี้แจง ให้เขียนเครื่องหมาย ✓ ลงบนภาพที่มีความหมายตรงกับคำให้  
ถูกต้อง

# แก้ว



ชื่อ \_\_\_\_\_ นามสกุล \_\_\_\_\_

## กิจกรรมที่ 12.3

คำชี้แจง ให้วงกลม ○ ล้อมรอบตัวหนังสือคำว่า “แก้ว” และตอบ  
คำถาม

มีคำว่า “แก้ว” ทั้งหมด \_\_\_\_\_ คำ

ชื่อ \_\_\_\_\_ นามสกุล \_\_\_\_\_

## กิจกรรมที่ 12.4

คำชี้แจง ให้โยงเส้นภาพกับคำและระบายสีภาพ

เที่ยว

เที่ยว

เที่ยว

เที่ยว

เที่ยว

เที่ยว

เที่ยว

เที่ยว



ชื่อ \_\_\_\_\_ นามสกุล \_\_\_\_\_

## กิจกรรมที่ 12.5

คำชี้แจง ให้เขียนเครื่องหมาย ✓ ลงบนภาพที่มีความหมายตรงกับคำให้  
ถูกต้อง

# เที่ยว



ชื่อ

นามสกุล

### กิจกรรมที่ 12.6

คำชี้แจง ให้วงกลม ○ ล้อมรอบตัวหนังสือคำว่า “เที่ยว” และตอบ

คำถาม



เที่ยว      เที่ยว



เที่ยว

เที่ยว

เที่ยว



เที่ยว      เที่ยว




มีคำว่า “เที่ยว” ทั้งหมด \_\_\_\_\_ คำ

ชื่อ \_\_\_\_\_ นามสกุล \_\_\_\_\_

## กิจกรรมที่ 12.7

คำชี้แจง ให้เขียนเครื่องหมาย ✓ ลงบนภาพที่มีความหมายตรงกับคำให้  
ถูกต้อง

# เที่ยว



ชื่อ \_\_\_\_\_

นามสกุล \_\_\_\_\_



## กิจกรรมที่ 12.8

คำชี้แจง โยงเส้นภาพกับคำและระบายสีภาพ

สวนสัตว์

สวนสัตว์

สวนสัตว์

สวนสัตว์



สวนสัตว์

สวนสัตว์

สวนสัตว์

สวนสัตว์

ชื่อ \_\_\_\_\_

นามสกุล \_\_\_\_\_

## กิจกรรมที่ 12.9

คำชี้แจง ให้เขียนเครื่องหมาย ✓ ลงบนภาพที่มีความหมายตรงกับคำให้  
ถูกต้อง

# สวนสัตว์



ชื่อ \_\_\_\_\_ นามสกุล \_\_\_\_\_

## กิจกรรมที่ 12.10

คำชี้แจง ให้วงกลม ○ ล้อมรอบตัวหนังสือคำว่า “สวนสัตว์” และตอบ  
คำถาม



สวนสัตว์ สวสัตว์



สวนสัตว์ สวนสัตว์ สวนสัตว์



สวนสัตว์ สวนสัตว์



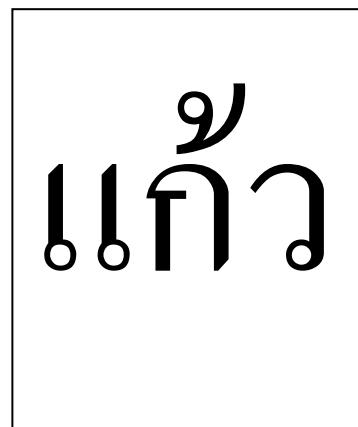
มีคำว่า “สวนสัตว์” ทั้งหมด \_\_\_\_\_ คำ

ชื่อ \_\_\_\_\_ นามสกุล \_\_\_\_\_

## กิจกรรมที่ 12.11

คำชี้แจง ให้เขียนเครื่องหมาย ✓ ลงบนภาพที่มีความหมายตรงกับคำให้  
ถูกต้อง

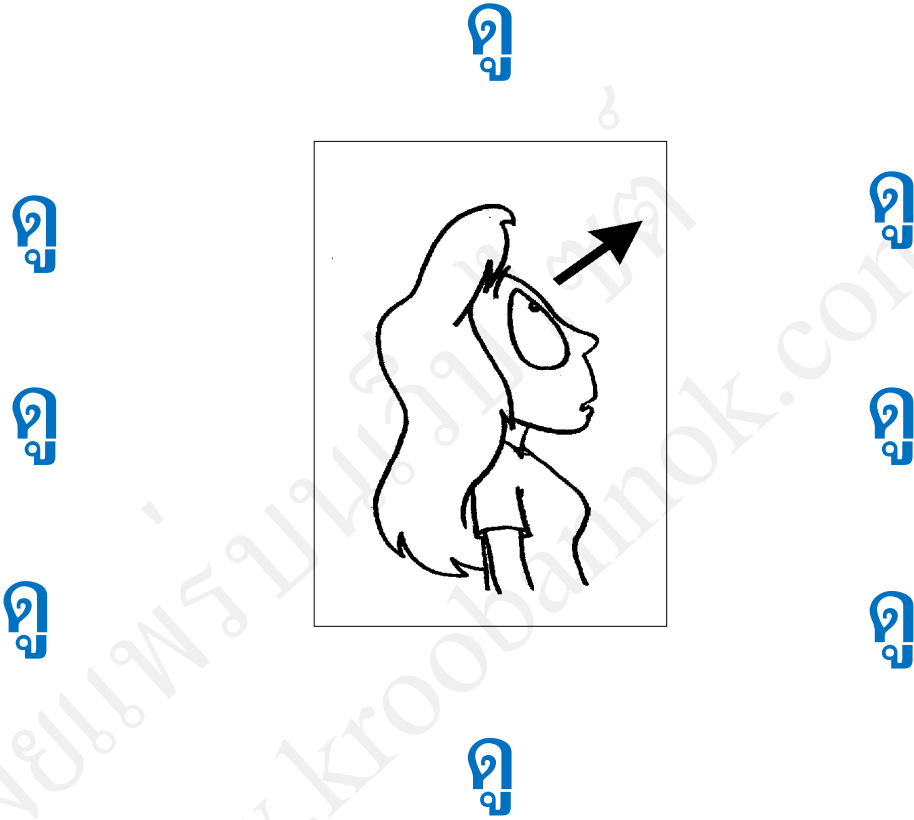
# สวนสัตว์



ชื่อ \_\_\_\_\_ นามสกุล \_\_\_\_\_

## กิจกรรมที่ 12.12

คำชี้แจง ให้โยงเส้นภาพกับคำและระบายสีภาพ







ชื่อ \_\_\_\_\_ นามสกุล \_\_\_\_\_

### กิจกรรมที่ 12.13

คำชี้แจง ให้เขียนเครื่องหมาย ✓ ลงบนภาพที่มีความหมายตรงกับคำให้  
ถูกต้อง

ดู



ชื่อ \_\_\_\_\_ นามสกุล \_\_\_\_\_

### กิจกรรมที่ 12.14

คำชี้แจง ให้วงกลม ○ ล้อมรอบตัวหนังสือคำว่า “ดู” และตอบคำถาม

ดู

ดู

ดู

ดู

ดู

ดู

ดู

ดู

ดู

ดู





มีคำว่า “ดู” ทั้งหมด \_\_\_\_\_ คำ

ชื่อ \_\_\_\_\_ นามสกุล \_\_\_\_\_

## กิจกรรมที่ 12.15

คำชี้แจง ให้เขียนเครื่องหมาย ✓ ลงบนภาพที่มีความหมายตรงกับคำให้  
ถูกต้อง

ดู



ชื่อ \_\_\_\_\_ นามสกุล \_\_\_\_\_



## กิจกรรมที่ 12.16


คำชี้แจง ให้โยงเส้นภาพกับคำและระบายสีภาพ

ช้าง

ช้าง

ช้าง

ช้าง



ช้าง

ช้าง

ช้าง





ช้าง

ชื่อ \_\_\_\_\_ นามสกุล \_\_\_\_\_

## กิจกรรมที่ 12.17

คำชี้แจง ให้เขียนเครื่องหมาย ✓ ลงบนภาพที่มีความหมายตรงกับคำให้  
ถูกต้อง




# ช้าง



ชื่อ \_\_\_\_\_ นามสกุล \_\_\_\_\_

## กิจกรรมที่ 12.18

คำชี้แจง ให้วงกลม ○ ล้อมรอบตัวหนังสือคำว่า “ช้าง” และตอบ  
คำถาม



ช้าง


ช้าง



ช้าง




ช้า

ช้า



ช้าง

ช้าง






มีคำว่า “ช้าง” ทั้งหมด \_\_\_\_\_ คำ

ชื่อ \_\_\_\_\_ นามสกุล \_\_\_\_\_

## กิจกรรมที่ 12.19

คำชี้แจง ให้เขียนเครื่องหมาย ✓ ลงบนภาพที่มีความหมายตรงกับคำให้  
ถูกต้อง

# ช่าง



# แก้ว



ชื่อ \_\_\_\_\_ นามสกุล \_\_\_\_\_

## กิจกรรมที่ 12.20


คำชี้แจง ให้โยงเส้นภาพกับคำและระบายสีภาพ

ถึง

ถึง

ถึง

ถึง



ถึง

ถึง

ถึง





ถึง

ชื่อ \_\_\_\_\_ นามสกุล \_\_\_\_\_

## กิจกรรมที่ 12.21

คำชี้แจง ให้เขียนเครื่องหมาย ✓ ลงบนภาพที่มีความหมายตรงกับคำให้  
ถูกต้อง




# ถึง



ชื่อ \_\_\_\_\_ นามสกุล \_\_\_\_\_


## กิจกรรมที่ 12.22

คำชี้แจง ให้วงกลม ○ ล้อมรอบตัวหนังสือคำว่า “ลิง” และตอบคำถาม



ลิง


ลิง



ลิง




ลิง

ลิง



ลิง

ลิง





มีคำว่า “ลิง” ทั้งหมด \_\_\_\_\_ คำ

ชื่อ \_\_\_\_\_ นามสกุล \_\_\_\_\_

## กิจกรรมที่ 12.23

คำชี้แจง ให้เขียนเครื่องหมาย ✓ ลงบนภาพที่มีความหมายตรงกับคำให้  
ถูกต้อง

# ถึง



ชื่อ \_\_\_\_\_ นามสกุล \_\_\_\_\_



## กิจกรรมที่ 12.24


คำชี้แจง ให้โยงเส้นภาพกับคำและระบายสีภาพ

สิงโต

สิงโต

สิงโต

สิงโต



สิงโต

สิงโต

สิงโต





สิงโต

ชื่อ \_\_\_\_\_ นามสกุล \_\_\_\_\_

## กิจกรรมที่ 12.25

คำชี้แจง ให้เขียนเครื่องหมาย ✓ ลงบนภาพที่มีความหมายตรงกับคำให้  
ถูกต้อง





# สิงโต



ชื่อ \_\_\_\_\_ นามสกุล \_\_\_\_\_

## กิจกรรมที่ 12.26

คำชี้แจง ให้วงกลม  ล้อมรอบตัวหนังสือคำว่า “สิงโต” และตอบ  
คำถาม




สิงโต

ลีโต

ลีโตง




สงโต

สิงโต



สิงโต

สจโต



มีคำว่า “สิงโต” ทั้งหมด \_\_\_\_\_ คำ






ชื่อ \_\_\_\_\_

นามสกุล \_\_\_\_\_

## กิจกรรมที่ 12.27

คำชี้แจง ให้เขียนเครื่องหมาย ✓ ลงบนภาพที่มีความหมายตรงกับคำให้  
ถูกต้อง

# สิงโต



ชื่อ \_\_\_\_\_ นามสกุล \_\_\_\_\_

## กิจกรรมที่ 12.28


คำชี้แจง ให้โยงเส้นภาพกับคำและระบายสีภาพ

เสือ

เสือ

เสือ

เสือ



เสือ

เสือ

เสือ

เสือ





ชื่อ \_\_\_\_\_

นามสกุล \_\_\_\_\_

## กิจกรรมที่ 12.29

คำชี้แจง ให้เขียนเครื่องหมาย ✓ ลงบนภาพที่มีความหมายตรงกับคำให้  
ถูกต้อง


# เสือ



ชื่อ \_\_\_\_\_ นามสกุล \_\_\_\_\_

### กิจกรรมที่ 12.30

คำชี้แจง ให้วงกลม  ล้อมรอบตัวหนังสือคำว่า “เสือ” และตอบ  
คำถาม



เสือ      เสือ

เสื่อ      เสื่อ      เสื่อ

เสื่อ      เสื่อ






มีคำว่า “เสือ” ทั้งหมด \_\_\_\_\_ คำ

ชื่อ \_\_\_\_\_ นามสกุล \_\_\_\_\_

## กิจกรรมที่ 12.31

คำชี้แจง ให้เขียนเครื่องหมาย ✓ ลงบนภาพที่มีความหมายตรงกับคำให้  
ถูกต้อง

# เสือ



ชื่อ \_\_\_\_\_ นามสกุล \_\_\_\_\_



## กิจกรรมที่ 12.32

คำชี้แจง ให้โยงเส้นภาพกับคำและระบายสีภาพ

หมูป่า

หมูป่า

หมูป่า

หมูป่า



หมูป่า

หมูป่า

หมูป่า

หมูป่า

ชื่อ \_\_\_\_\_

นามสกุล \_\_\_\_\_

## กิจกรรมที่ 12.33

คำชี้แจง ให้เขียนเครื่องหมาย ✓ ลงบนภาพที่มีความหมายตรงกับคำให้  
ถูกต้อง

# หมูป่า



ชื่อ \_\_\_\_\_ นามสกุล \_\_\_\_\_

## กิจกรรมที่ 12.34

คำชี้แจง ให้วงกลม ○ ล้อมรอบตัวหนังสือคำว่า “หมูป่า” และตอบ  
คำถาม

หมูป่า หมูป่า หมูป่า  
หมูป่า หมูป่า หมูป่า  
หมูป่า หมูป่า หมูป่า






มีคำว่า “หมูป่า” ทั้งหมด \_\_\_\_\_ คำ

ชื่อ \_\_\_\_\_ นามสกุล \_\_\_\_\_

## กิจกรรมที่ 12.35

คำชี้แจง ให้เขียนเครื่องหมาย ✓ ลงบนภาพที่มีความหมายตรงกับคำให้  
ถูกต้อง

# หมูป่า



ชื่อ \_\_\_\_\_ นามสกุล \_\_\_\_\_

## กิจกรรมที่ 12.36

คำชี้แจง ให้โยงเส้นภาพกับคำและระบายสีภาพ

หมาป่า

หมาป่า

หมาป่า

หมาป่า



หมาป่า

หมาป่า

หมาป่า

หมาป่า



ชื่อ \_\_\_\_\_

นามสกุล \_\_\_\_\_

## กิจกรรมที่ 12.37

คำชี้แจง ให้เขียนเครื่องหมาย ✓ ลงบนภาพที่มีความหมายตรงกับคำให้  
ถูกต้อง



# หมาป่า




ชื่อ \_\_\_\_\_ นามสกุล \_\_\_\_\_

## กิจกรรมที่ 12.38

คำชี้แจง ให้วงกลม  ล้อมรอบตัวหนังสือคำว่า “หมาป่า” และตอบ  
คำถาม




หมาป่า หมาป่า





หมาป่า

หมาป่า

หมาป่า



หมาป่า หมาป่า









มีคำว่า “หมาป่า” ทั้งหมด \_\_\_\_\_ คำ

ชื่อ \_\_\_\_\_ นามสกุล \_\_\_\_\_

## กิจกรรมที่ 12.39

คำชี้แจง ให้เขียนเครื่องหมาย ✓ ลงบนภาพที่มีความหมายตรงกับคำให้  
ถูกต้อง

# หมาป่า



ชื่อ \_\_\_\_\_

นามสกุล \_\_\_\_\_



## กิจกรรมที่ 12.40


คำชี้แจง ให้โยงเส้นภาพกับคำและระบายสีภาพ

แพะ

แพะ

แพะ

แพะ



แพะ

แพะ

แพะ



แพะ

ชื่อ \_\_\_\_\_ นามสกุล \_\_\_\_\_

## กิจกรรมที่ 12.41

คำชี้แจง ให้เขียนเครื่องหมาย ✓ ลงบนภาพที่มีความหมายตรงกับคำให้  
ถูกต้อง

# แพะ



ชื่อ \_\_\_\_\_

นามสกุล \_\_\_\_\_

## กิจกรรมที่ 12.42

คำชี้แจง ให้วงกลม ○ ล้อมรอบตัวหนังสือคำว่า “แพะ” และตอบ  
คำถาม

แพะ แพะ แพะ

แพะ แพะ

แพะ แพะ แพะ







มีคำว่า “แพะ” ทั้งหมด \_\_\_\_\_ คำ

ชื่อ \_\_\_\_\_ นามสกุล \_\_\_\_\_

## กิจกรรมที่ 12.43

คำชี้แจง ให้เขียนเครื่องหมาย ✓ ลงบนภาพที่มีความหมายตรงกับคำให้  
ถูกต้อง

# แพะ



ชื่อ \_\_\_\_\_ นามสกุล \_\_\_\_\_

## กิจกรรมที่ 12.44


คำชี้แจง ให้โยงเส้นภาพกับคำและระบายสีภาพ

กระต่าย

กระต่าย

กระต่าย

กระต่าย



กระต่าย

กระต่าย

กระต่าย





กระต่าย

ชื่อ \_\_\_\_\_ นามสกุล \_\_\_\_\_

## กิจกรรมที่ 12.45

คำชี้แจง ให้เขียนเครื่องหมาย ✓ ลงบนภาพที่มีความหมายตรงกับคำให้  
ถูกต้อง

# กระต่าย






ชื่อ \_\_\_\_\_

นามสกุล \_\_\_\_\_


## กิจกรรมที่ 12.42

คำชี้แจง ให้วงกลม ○ ล้อมรอบตัวหนังสือคำว่า “กระต่าย” และตอบ

คำถาม




กระต่าย กระต่าย






กะต่าย กระต่าย

กะต่าย



กระต่า กระต่าย










มีคำว่า “กระต่าย” ทั้งหมด \_\_\_\_\_ คำ

ชื่อ \_\_\_\_\_ นามสกุล \_\_\_\_\_

## กิจกรรมที่ 12.43

คำชี้แจง ให้เขียนเครื่องหมาย ✓ ลงบนภาพที่มีความหมายตรงกับคำให้  
ถูกต้อง

# กระต่าย



ชื่อ \_\_\_\_\_ นามสกุล \_\_\_\_\_



## กิจกรรมที่ 12.44

คำชี้แจง ให้โยงเส้นภาพกับคำและระบายสีภาพ

ความสุข

ความสุข

ความสุข

ความสุข



ความสุข

ความสุข

ความสุข

ความสุข

ชื่อ \_\_\_\_\_ นามสกุล \_\_\_\_\_

## กิจกรรมที่ 12.45

คำชี้แจง ให้เขียนเครื่องหมาย ✓ ลงบนภาพที่มีความหมายตรงกับคำให้  
ถูกต้อง

# ความสุข



ชื่อ \_\_\_\_\_ นามสกุล \_\_\_\_\_

## กิจกรรมที่ 12.42

คำชี้แจง ให้วงกลม ○ ล้อมรอบตัวหนังสือคำว่า “ความสุข” และตอบ  
คำถาม



ความสุข      ความสุข



ความสุข      ความสุข      ความสุข



ความสุข      ความสุข










มีคำว่า “ความสุข” ทั้งหมด \_\_\_\_\_ คำ

ชื่อ \_\_\_\_\_ นามสกุล \_\_\_\_\_

## กิจกรรมที่ 12.43

คำชี้แจง ให้เขียนเครื่องหมาย ✓ ลงบนภาพที่มีความหมายตรงกับคำให้  
ถูกต้อง

# ความสุข



ชื่อ \_\_\_\_\_ นามสกุล \_\_\_\_\_

## กิจกรรมที่ 12.44

คำชี้แจง ให้โยงเส้นภาพกับคำและระบายสีภาพ

มาก

มาก

มาก

มาก


มาก

มาก

มาก

มาก

มาก




ชื่อ \_\_\_\_\_ นามสกุล \_\_\_\_\_

## กิจกรรมที่ 12.45

คำชี้แจง ให้เขียนเครื่องหมาย ✓ ลงบนภาพที่มีความหมายตรงกับคำให้  
ถูกต้อง

# มาก



ชื่อ \_\_\_\_\_ นามสกุล \_\_\_\_\_

### กิจกรรมที่ 12.42

คำชี้แจง ให้วงกลม ○ ล้อมรอบตัวหนังสือคำว่า “มาก” และตอบ  
คำถาม

The image contains a word search puzzle with the word "มาก" (maak) hidden in various orientations within a grid of boxes. The word is found in the following positions:

- Row 1, Column 2
- Row 1, Column 3
- Row 2, Column 1
- Row 2, Column 3
- Row 3, Column 1
- Row 3, Column 2
- Row 3, Column 3
- Row 4, Column 1
- Row 4, Column 2
- Row 4, Column 3







มีคำว่า “มาก” ทั้งหมด \_\_\_\_\_ คำ

ชื่อ \_\_\_\_\_ นามสกุล \_\_\_\_\_

## กิจกรรมที่ 12.43

คำชี้แจง ให้เขียนเครื่องหมาย ✓ ลงบนภาพที่มีความหมายตรงกับคำให้  
ถูกต้อง

# มาก



ชื่อ \_\_\_\_\_ นามสกุล \_\_\_\_\_



## กิจกรรมที่ 12.44

คำชี้แจง ให้โยงเส้นภาพกับคำและระบายสีภาพ

อยาก

อยาก

อยาก

อยาก



อยาก

อยาก

อยาก

อยาก

ชื่อ \_\_\_\_\_ นามสกุล \_\_\_\_\_

## กิจกรรมที่ 12.45

คำชี้แจง ให้เขียนเครื่องหมาย ✓ ลงบนภาพที่มีความหมายตรงกับคำให้  
ถูกต้อง

# อยาก



ชื่อ \_\_\_\_\_ นามสกุล \_\_\_\_\_

## กิจกรรมที่ 12.42

คำชี้แจง ให้วงกลม ○ ล้อมรอบตัวหนังสือคำว่า “อยาก” และตอบ  
คำถาม



อกาย      อยา



อยาก



าก      ยาก

อยาก      อยก








มีคำว่า “อยาก” ทั้งหมด \_\_\_\_\_ คำ

ชื่อ \_\_\_\_\_ นามสกุล \_\_\_\_\_

## กิจกรรมที่ 12.43

คำชี้แจง ให้เขียนเครื่องหมาย ✓ ลงบนภาพที่มีความหมายตรงกับคำให้  
ถูกต้อง











































# อยาก



ชื่อ \_\_\_\_\_ นามสกุล \_\_\_\_\_

### กิจกรรมที่ 12.44

คำชี้แจง ให้เขียนเครื่องหมาย X ลงบนภาพตามคำบอกของครู

1	แก้ว		
2			
3			
4			
5			มาก
6			
7			
8			
9			
10			
11			
12			
13			
14		มาก	
15			

ชื่อ \_\_\_\_\_

นามสกุล \_\_\_\_\_

## กิจกรรมที่ 12.45

คำชี้แจง ให้นักเรียนฝึกอ่านและระบายสีคำต่อไปนี้ให้สวยงาม

แก้ว เที้ยว ส่วนสัตว์

คู ช่าง ลิง สิงโต

เสือ หมูป่า หมาป่า

แพะ กระต่าย

ความสุข มาก อยาก

ชื่อ \_\_\_\_\_ นามสกุล \_\_\_\_\_