


แบบฝึกเสริมทักษะการเขียนสะกดคำ

## สระเปลี่ยนรูปและสระลดรูป

กลุ่มสาระการเรียนรู้ภาษาไทย ชั้นประถมศึกษาปีที่ ๑

### ชุดที่ ๑ ความหมายของสระเปลี่ยนรูป และสระลดรูป



ชานัญชิตา ไชยจันทร์

ตำแหน่งครู วิทยฐานะชำนาญการ

โรงเรียนหนองหญ้าปล้อง อำเภอนามน จังหวัดกาฬสินธุ์

สำนักงานเขตพื้นที่การศึกษาประถมศึกษา กาฬสินธุ์ เขต ๓





# ใบความรู้ที่ ๑

## เรื่อง ความหมายของสระเปลี่ยนรูป

สระเปลี่ยนรูป หมายถึง สระที่ประสมกับ พยัญชนะ และมีตัวสะกดแล้วเปลี่ยนรูปเป็นอย่างอื่น เช่น

สระ **-ะ** เมื่อมีตัวสะกด จะเปลี่ยนรูปเป็น - (ไม้หันอากาศ) วิธีเขียน คือ วาง - (ไม้หันอากาศ) ไว้บนพยัญชนะต้น เช่น  
ค + -ะ + ง เขียนได้เป็น “**ตั้ง**”

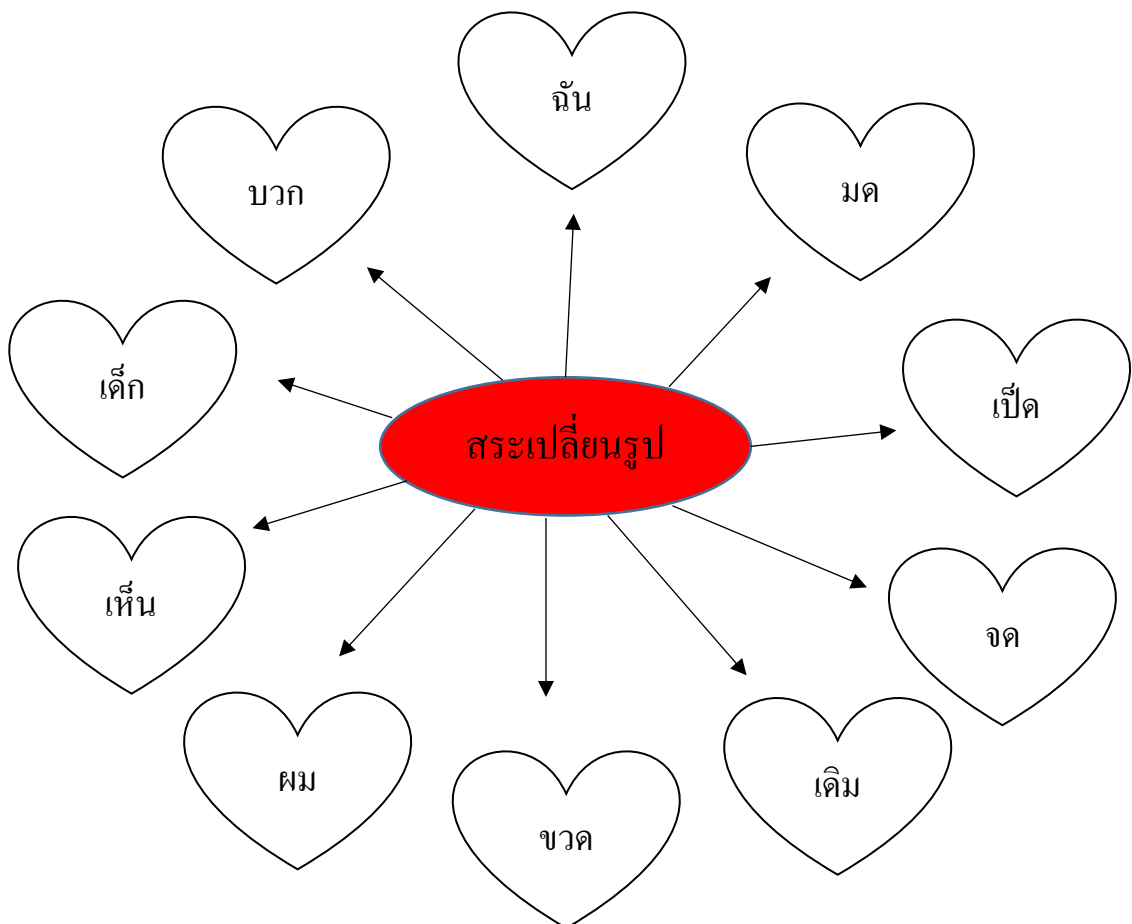
สระ **-ะ** เมื่อมีตัวสะกด จะเปลี่ยนรูปเป็น - (ไม้ไต่คู้) วิธีเขียน คือ วางสระ - หน้าพยัญชนะต้นและวาง - ไม้ไต่คู้ บนพยัญชนะต้น เช่น  
ก + -ะ + บ เขียนได้เป็น “**เก็บ**”

สระ **-อ** เมื่อมีตัวสะกด จะเปลี่ยนตัว อ ที่อยู่ข้างหลังเป็น สระ - วิธีเขียน คือ วาง สระ - ไว้หน้าพยัญชนะต้นและวาง สระ - ไว้บนพยัญชนะต้น เช่น ช + -อ + ง เขียนได้เป็น “**เชิง**”



## แบบฝึกเสริมทักษะที่ ๑ เต็มลีคำทำได้

คำชี้แจง ให้นักเรียนระบายสีคำที่สะกดด้วยสระเปลี่ยนรูปด้วยสีแดง



คะแนนเต็ม ๑๐ ทำได้.....คะแนน























## แบบฝึกเสริมทักษะที่ ๒ คู่ฉันอยู่ไหน

คำชี้แจง ให้นักเรียน โยงคำที่มีสระเปลี่ยนรูปให้ตรงกับ  
อ่านสะกดคำ และแจกลูกต่อไปนี้ให้ถูกต้อง

### ตัวอย่าง

เต็ม   ต - เ-ะ - ม

ข้อ ๑ กวน 	 ล - เ-ะ - บ
ข้อ ๒ ถัง 	 ถ - ะ - ง
ข้อ ๓ เล็บ 	 ก - ว - น
ข้อ ๔ จม 	 ก - เ-อ - ด
ข้อ ๕ เกิด 	 ป - เ-อ - ด
ข้อ ๖ เปิด 	 จ - โ-ะ - ม
ข้อ ๗ ขวด 	 ว - ะ - ด
ข้อ ๘ วัต 	 ข - - ว - ด
ข้อ ๙ เข็ม 	 ล - โ-ะ - ม
ข้อ ๑๐ ถม 	 ข - เ-ะ - ม

คะแนนเต็ม ๑๐ ทำได้.....คะแนน




## แบบฝึกเสริมทักษะที่ ๓

### เรื่อง “สระ เ - อ”

คำชี้แจง จงนำคำที่อยู่ด้านซ้ายมาเขียนลงในวงเล็บหน้ารูปที่อยู่ด้านขวา  
ให้ถูกต้อง

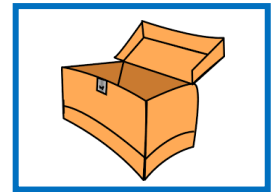
๑. เงิน (.....)




๒. เติน (.....)



๓. เนย (.....)



๔. เป็ด (.....)



๕. ไบเตย (.....)





## แบบฝึกเสริมทักษะที่ ๔

### เรื่อง “สระ เ-อ”

คำชี้แจง จงเขียนคำที่ประสมด้วยสระ “เ-อ” และไม่มีตัวสะกด



ป + เ-อ  เปอ

๑. หี + เ-อ  .....

๒. ป + เ-อ  .....

๓. ต + เ-อ  .....

๔. ว + เ-อ  .....

๕. ป + เ-อ  .....

๖. ง + เ-อ  .....

๗. ม + เ-อ  .....

๘. ท + เ-อ  .....

๙. น + เ-อ  .....

๑๐. จ + เ-อ  .....