

แบบฝึกทักษะการอ่านเพื่อความเข้าใจ  
กลุ่มสาระการเรียนรู้ภาษาต่างประเทศ (ภาษาอังกฤษ)  
ชั้นมัธยมศึกษาปีที่ 2

เล่มที่

1

## HOUSE AND HOME: My House



นางพรทิพา กมฺุทศรึ  
ตำแหน่ง ครู วิทยฐานะครูชำนาญการ

โรงเรียนเวียงคำวิทยาคาร อำเภอเมือง จังหวัดหนองคาย  
สำนักงานเขตพื้นที่การศึกษามัธยมศึกษา เขต 21





ศึกษาคำชี้แจงและคำแนะนำ  
ในการใช้แบบฝึกทักษะ



ศึกษามาตรฐาน ตัวชี้วัด  
สาระสำคัญ และจุดประสงค์



ทำแบบทดสอบก่อนเรียน  
(Pre-Test)



ศึกษาเนื้อหาในใบความรู้และ  
ทำแบบฝึกหัดระหว่างเรียน




ไม่ผ่าน

ทำแบบทดสอบหลังเรียน  
(Post-Test)



ผ่าน

ศึกษาเนื้อหาเรื่องต่อไป



คำชี้แจง  
การใช้แบบฝึกทักษะ

1

แบบฝึกทักษะการอ่านเพื่อความเข้าใจ กลุ่มสาระการเรียนรู้  
ภาษาต่างประเทศ(ภาษาอังกฤษ) สำหรับนักเรียนชั้นมัธยมศึกษาปีที่ 2  
เล่มที่ 1 เรื่อง House and Home ใช้ประกอบแผนการจัดการเรียนรู้  
วิชาภาษาอังกฤษพื้นฐาน รหัส อ22101 จำนวน 1 แผน เวลา 2 ชั่วโมง

2

ส่วนประกอบของแบบฝึกทักษะการอ่านเพื่อความเข้าใจ ประกอบด้วย  
คำชี้แจง คำแนะนำการใช้สำหรับครู คำแนะนำการใช้สำหรับนักเรียน  
แบบทดสอบก่อนเรียนและหลังเรียน แบบฝึกทักษะการอ่านเพื่อความ  
เข้าใจ เรื่อง House and Home และเฉลยแบบฝึกทักษะการอ่าน  
เพื่อความเข้าใจ

3

ควรศึกษาคำแนะนำในการใช้แบบฝึกทักษะการอ่านเพื่อความเข้าใจ  
ก่อนใช้ในการเรียนการสอนทุกครั้งและนักเรียนทุกคนต้องซื่อสัตย์  
ต่อตนเอง ไม่เปิดดูเฉลยก่อนที่จะลงมือทำกิจกรรม



### คำแนะนำการใช้ สำหรับครู

1. ครูศึกษาและตรวจสอบแบบฝึกเพื่อความเข้าใจในเนื้อหาประกอบแผนการจัดการเรียนรู้เพื่อลำดับขั้นตอนการจัดกิจกรรมที่ครบถ้วน
2. ครูควรเตรียมแบบฝึก พร้อมกระดาษคำตอบในการทดสอบก่อนเรียน หลังเรียน ให้ครบจำนวนสำหรับนักเรียนในชั้นเรียนที่จะสอน
3. ครูควรสอนตามลำดับในแผนการจัดการจัดกิจกรรมการเรียนรู้ เพื่อนักเรียนจะได้ปฏิบัติได้ครบตามลำดับกิจกรรม พร้อมตรวจสอบและให้กำลังใจเมื่อนักเรียนได้แก้ไขคำตอบ
4. ครูดำเนินการสอบแล้วตรวจสอบคะแนนที่ได้จากแบบเฉลย และเปรียบเทียบผลคะแนน กับเกณฑ์การผ่านขั้นต่ำ (ร้อยละ 60)
5. หากพบว่าคะแนนแบบทดสอบที่ได้ต่ำกว่าเกณฑ์การผ่านร้อยละ 60 ควรศึกษาเนื้อหาอีกครั้งและครูควรอธิบายเพิ่มเติม ในเรื่องที่เกี่ยวข้องแล้วให้นักเรียนทดสอบซ้ำอีกครั้ง
6. หากพบว่าคะแนนทดสอบหลังเรียนผ่านเกณฑ์ขั้นต่ำ ร้อยละ 60 แล้ว ครูให้นักเรียนศึกษาแบบฝึกทักษะเรื่องต่อไปได้ทันที
7. เมื่อนักเรียนศึกษาแบบฝึกทักษะครบ 10 เรื่องแล้วครูให้นักเรียนทำแบบทดสอบวัดผลสัมฤทธิ์ทางการเรียนเพื่อประเมินความสามารถประกอบการตัดสินผลการเรียน

## คำแนะนำการใช้ สำหรับนักเรียน

1. ส่วนประกอบภายในเล่มแบบฝึกทักษะการอ่านเพื่อความเข้าใจ กลุ่มสาระการเรียนรู้  
ภาษาต่างประเทศ (ภาษาอังกฤษ) สำหรับนักเรียนชั้นมัธยมศึกษาปีที่ 2 เล่มที่ 1  
เรื่อง House and Home

- 1.1 คำนำ สารบัญ
- 1.2 คำชี้แจง คำแนะนำสำหรับครู คำแนะนำสำหรับนักเรียน
- 1.3 มาตรฐาน ตัวชี้วัด สาระสำคัญ จุดประสงค์การเรียนรู้
- 1.4 แบบทดสอบก่อนเรียน (Pre-Test)
- 1.5 ใบความรู้ เนื้อเรื่องพร้อมภาพประกอบ
- 1.6 แบบฝึก (Exercise)
- 1.7 แบบทดสอบหลังเรียน (Post-Test)
- 1.8 เฉลยแบบทดสอบก่อนเรียน และหลังเรียน
- 1.9 เฉลยแบบฝึก
- 1.10 แบบบันทึกคะแนน
- 1.11 บรรณานุกรม

2. คำแนะนำและขั้นตอนในการใช้แบบฝึกทักษะการอ่านเพื่อความเข้าใจ กลุ่มสาระการเรียนรู้  
ภาษาต่างประเทศ (ภาษาอังกฤษ) สำหรับนักเรียนชั้นมัธยมศึกษาปีที่ 2 เล่มที่ 1 เรื่อง House and Home

- 2.1 ทำแบบทดสอบก่อนเรียน แล้วตรวจสอบคะแนนที่ได้จากแบบเฉลย เปรียบเทียบ  
ผลคะแนนกับเกณฑ์การผ่านขั้นต่ำ (ร้อยละ 60)
- 2.2 ศึกษาเนื้อเรื่องและเรียนรู้คำศัพท์พร้อมไวยากรณ์จากเนื้อหา ทำแบบฝึกและตรวจคำตอบ
- 2.3 ทำแบบทดสอบหลังเรียน แล้วตรวจสอบคะแนนที่ได้จากแบบเฉลย เปรียบเทียบ  
ผลคะแนนกับเกณฑ์การผ่านขั้นต่ำ (ร้อยละ 60)
- 2.4 หากพบว่าคะแนนแบบทดสอบที่ได้ต่ำกว่าเกณฑ์การผ่านร้อยละ 60 ควรใช้เวลาใน  
การศึกษาแบบฝึกนี้ให้มากขึ้นนอกเวลาเรียน และปรึกษาครูผู้สอนหรือเพื่อนเพิ่มเติม
- 2.5 หากพบว่าคะแนนทดสอบหลังเรียนผ่านเกณฑ์ขั้นต่ำ ร้อยละ 60 แล้ว นักเรียนสามารถ  
ศึกษาแบบฝึกทักษะเรื่องต่อไปได้ทันที
- 2.6 เมื่อนักเรียนศึกษาแบบฝึกทักษะครบ 10 เรื่องแล้วนักเรียนทำแบบทดสอบ  
วัดผลสัมฤทธิ์ทางการเรียนเพื่อประเมินความสามารถประกอบการตัดสินผลการเรียน



## มาตรฐานการเรียนรู้/ตัวชี้วัด

**มาตรฐาน ต 1.1** เข้าใจและตีความเรื่องที่ฟังและอ่านจากสื่อประเภทต่างๆ และแสดงความคิดเห็นอย่างมีเหตุผล

ตัวชี้วัดชั้นปี ม.2/3 ระบุ/เขียนประโยค และข้อความ ให้สัมพันธ์กับสื่อที่ไม่ใช่ความเรียง รูปแบบต่างๆ ที่อ่าน

ตัวชี้วัดชั้นปี ม.2/4 เลือกหัวข้อเรื่อง ใจความสำคัญ บอกรายละเอียดสนับสนุน (supporting detail) และแสดงความคิดเห็นเกี่ยวกับเรื่องที่ฟังและอ่าน พร้อมทั้งให้เหตุผลและยกตัวอย่างง่ายๆ ประกอบ

**มาตรฐาน ต 1.2** มีทักษะการสื่อสารทางภาษาในการแลกเปลี่ยนข้อมูลข่าวสาร แสดงความรู้สึก และความคิดเห็นอย่างมีประสิทธิภาพ

ตัวชี้วัดชั้นปี ม.2/4 พูดและเขียนเพื่อขอและให้ข้อมูล บรรยาย และแสดงความคิดเห็นเกี่ยวกับเรื่องที่ฟังหรืออ่านอย่างเหมาะสม



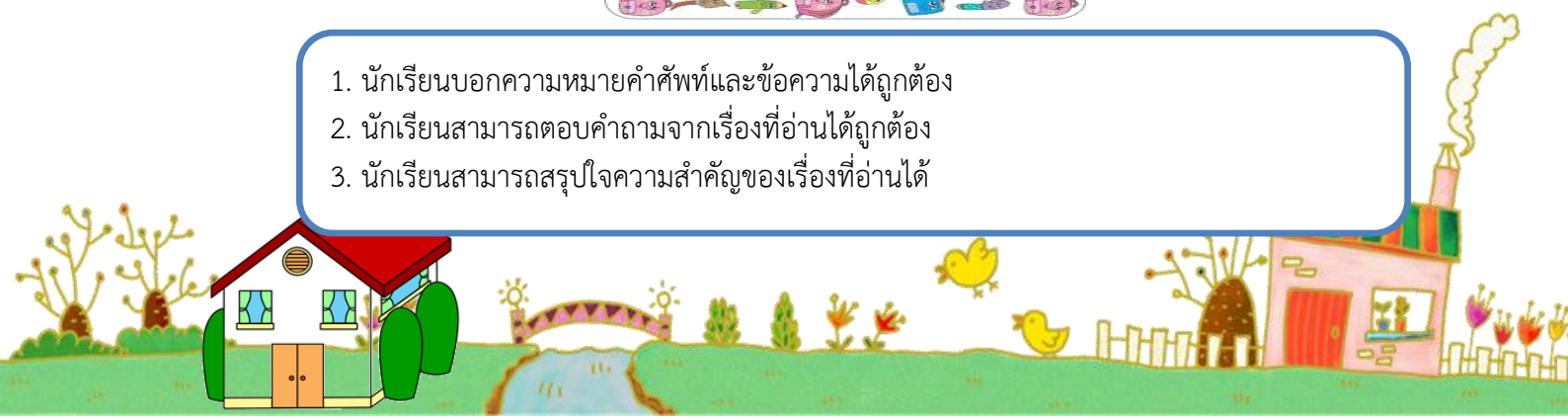
## สาระสำคัญ

อ่านเรื่องเกี่ยวกับครอบครัวจะทำให้นักเรียนสามารถให้ข้อมูล บรรยาย อธิบาย เปรียบเทียบแสดงความคิดเห็นเกี่ยวกับตนเองได้



## จุดประสงค์การเรียนรู้

1. นักเรียนบอกความหมายคำศัพท์และข้อความได้ถูกต้อง
2. นักเรียนสามารถตอบคำถามจากเรื่องที่อ่านได้ถูกต้อง
3. นักเรียนสามารถสรุปใจความสำคัญของเรื่องที่อ่านได้



## แบบทดสอบก่อนเรียน (Pre-Test)

แบบฝึกทักษะการอ่านเพื่อความเข้าใจ กลุ่มสาระการเรียนรู้ภาษาต่างประเทศ(ภาษาอังกฤษ)  
สำหรับนักเรียนชั้นมัธยมศึกษาปีที่ 2 เล่มที่ 1 เรื่อง House and Home

**Directions :** Read each text carefully and choose the best answer from a, b, c, d

1. How old is Mark Hanson?
  - a. He is fifteen years old.
  - b. He is fourteen years old.
  - c. He is thirteen years old.
  - d. He is sixteen years old.
2. What does Mike Hanson do in his free time?
  - a. He is a cook.
  - b. He plays soccer in his free time.
  - c. He listens to music in his free time.
  - d. He is a teacher.
3. Where does Mike Hanson work?
  - a. He works in a school.
  - b. He teaches in a restaurant.
  - c. He is a cook.
  - d. He works in a restaurant.
4. What is Janet Hanson?
  - a. She is very smart.
  - b. She is a teacher.
  - c. She works in a school.
  - d. She likes to dance.
5. What does Alex play?
  - a. He plays a guitar.
  - b. He plays chess.
  - c. He plays soccer.
  - d. He plays for a restaurant.

6. How many rooms are there in Mark's house?
  - a. three
  - b. four
  - c. five
  - d. six
7. Where is the kitchen?
  - a. The kitchen is between the bathroom and the living room.
  - b. The kitchen is between the bathroom and my bedroom.
  - c. The kitchen is between the bathroom and my father's bedroom.
  - d. The kitchen is next to the living room.
8. What do you do in the living room?
  - a. You cook in the living room
  - b. You watch television in the living room.
  - c. You sleep in the living room.
  - d. You take a shower in the living room.
9. Where do you cook?
  - a. You cook in the living room.
  - b. You cook in the kitchen.
  - c. You cook in the bathroom.
  - d. You cook in the bedroom.
10. There .....two bedrooms.
  - a. is
  - b. plays
  - c. are
  - d. listen





ใบความรู้

**Preposition (คำบุพบท)** คือ คำที่ใช้วางหน้าคำนามหรือสรรพนาม เพื่อแสดงทิศทาง, ตำแหน่งที่ตั้ง, ความสัมพันธ์ระหว่างคำนามหรือสรรพนามนั้นกับคำอื่นๆ ในประโยค Preposition มี 2 รูป คือ

1. เป็นคำเดี่ยวโดดๆ เช่น at, on, in, by และอื่นๆ
2. เป็นวลี หรือกลุ่มคำ เช่น in front of, at the top of Preposition สามารถแบ่งตามการใช้ได้ดังนี้

Preposition of Place คือ คำบุพบทบอกสถานที่ ได้แก่

1. at = ที่

1.1 ใช้บอกตำแหน่ง บริเวณ หรือจุดย่อยของสถานที่ หรือหมายถึง สถานที่ในเหตุการณ์หนึ่ง ที่กล่าวถึง ได้แก่

- at home
- at the hospital
- at school
- at the theater
- at my desk
- at the party
- at the airport
- at the market

1.2 ใช้ at กับบ้านเลขที่ , หมู่บ้าน , ตำบล เช่น

His house is at 48 Ladprao Road. บ้านของเขายู่ที่บ้านเลขที่ 48 ถนนลาดพร้าว

1.3 at + place on a journey ( สถานที่ตามเส้นทางของการเดินทาง)

This train stops at Lopburi. รถไฟขบวนนี้จอดที่ลพบุรี

นอกจากนี้ยังมีการใช้ at ในรูปวลีต่อไปนี้

- at the top of ..... ที่จุดสูงสุดของ.....
- at the bottom of ..... ที่จุดต่ำสุดของ.....
- at the corner ( of )..... ที่ตรงมุมของ....., บริเวณมุมของ.....



## ใบความรู้

เช่น

Go straight on the street,  
then turn left at the corner. ตรงไปตามถนนแล้วเลี้ยวซ้ายที่มุมถนน

2. on = บน

2.1 ใช้กับสิ่งที่อยู่บนพื้นผิว ( on a surface ) ของวัตถุหรือสถานที่ต่างๆ

on the table ( บนโต๊ะ )

on the wall ( บนผนัง )

on the book ( บนหนังสือ )

2.2 ใช้กับชื่อถนน

His office is on Silom Road. ที่ทำงานของเขาอยู่บนถนนสีลม

2.3 on + floor ( ชั้นของอาคาร )

on the first floor = บนชั้นที่ 1

on the second floor = บนชั้นที่ 2

on the third floor = บนชั้นที่ 3 ส่วนที่ควรทราบ

on the beach = บนชายหาด

on the right / left = ทางขวามือ / ทางซ้ายมือ

on page = ที่หน้า ( หนังสือ )

on the platform = ที่ชานชาลาสถานีรถไฟ

on the coast = ชายฝั่ง

on the bank of ..... = บนฝั่ง / ตลิ่งของ + ชื่อแม่น้ำ , ลำคลอง

3. in = ใน

3.1 เราใช้ in เมื่อเราพูดถึงภายในสถานที่นั้น โดยมีอย่างน้อย 3 ด้าน ล้อมรอบสิ่งนั้นอยู่

in a jug ( ในเหยือก )

in the cage ( ในกรง )

in the basket ( ในตะกร้า )

3.2 ใช้กับทิศทาง เช่น

in the north ทางทิศเหนือ

in the south ทางทิศใต้

in the east ทางทิศตะวันออก

in the west ทางทิศตะวันตก



ใบความรู้

3.3 ใช้กับสถานที่ใหญ่ๆ ได้แก่ เมือง จังหวัด รัฐ ประเทศ ทวีป เช่น

in Bangkok ,

in London ,

in Texas ,

in America ,

in Asia

สำนวนที่ใช้ in

in front of = ข้างหน้า

in a book / newspaper = ในหนังสือ / หนังสือพิมพ์

in the field / garden = ในทุ่งนา / ในสวน

in the country = ในชนบท

in the middle of = ในจุดกึ่งกลาง , ตรงกลางของ

in bed = อยู่บนเตียง

4. under = ข้างใต้ ( ลักษณะที่ตรงกันพอดี )

below = ต่ำกว่า , ข้างล่าง

over = เหนือขึ้นไป ( ในลักษณะตรงกันพอดี )

above = สูงกว่า

ทั้ง over และ above จะใช้แสดงถึงการอยู่ข้างบนที่อยู่ไม่ติดกับสิ่งที่อยู่ข้างล่าง

under มีความหมายตรงกันข้ามกับ over คือเน้นวัตถุที่อยู่ในแนวตั้งฉาก

below มีความหมายตรงข้ามกับ above คือ ใช้กับวัตถุที่เคลื่อนที่อยู่เหนือหรือใต้บริเวณ

รอบๆ ได้ เช่น

The light is over the table. หลอดไฟอยู่ตรงเหนือโต๊ะพอดี

There is a plane flying above my house. มีเครื่องบินลำหนึ่งกำลังบินอยู่เหนือบ้าน

ของฉัน



## ใบความรู้

5. along = ตามยาว , ตามแนว สถานที่ที่เป็นแนวยาว เช่น

along the canal = ตามแนวลำคลอง

along the beach = ตามแนวชายหาด

across = ข้าม , ตัดขวาง ( จากปากหนึ่งไปอีกปากหนึ่ง )

Don't run across the street . อย่าวิ่งข้ามถนน

I must walk across the river to my house every day. ฉันต้องเดินข้ามฟากแม่น้ำ  
ไปบ้านฉันทุกวัน

around ( round ) = รอบๆ , ทั่วๆ

Let's sit around the fire. มานั่งรอบกองไฟกันเถอะ

I hope to go around the world. ฉันหวังจะได้ไปทั่วโลก

6. between = ตรงกลางระหว่าง ใช้กับของสองสิ่ง, สถานที่สองแห่ง, คนสองคน มักมี and มาเชื่อม  
เช่น

The cat is sitting between the pig and the dog.

แมวตัวนั้นกำลังนั่งอยู่ตรงกลางระหว่างหมูและสุนัข

The post office is between the bank and the school.

ที่ทำการไปรษณีย์อยู่ตรงกลางระหว่างธนาคารและโรงเรียน

among = ท่ามกลาง ใช้กับของตั้งแต่สามสิ่งขึ้นไปที่อยู่ล้อมรอบ เช่น

There is a cat among the dogs. มีแมวตัวหนึ่งอยู่ท่ามกลางสุนัขหลายตัว

My school is among a lot of green trees.

โรงเรียนของฉันอยู่ท่ามกลางต้นไม้สีเขียวมากมาย

7. คำบุพบทบอกสถานที่อื่นๆ ได้แก่

Inside = ข้างใน, ภายใน outside = ข้างนอก, ภายนอก beside = ด้านข้าง

by / near = ใกล้ next to = ถัดไป behind = ข้างหลัง

opposite = ตรงกันข้าม + to



## เนื้อเรื่อง

## My House : Mark Hanson

My name is Mark Hanson. I'm fifteen years old. I live in Houston, Texas. My father works in a restaurant. His name is Mike. He listens to music in his free time. My mother is very smart. Her name is Janet. She's a teacher. My brother's name is Alex. He's a student. He's funny. He plays soccer in his free time.

Our family lives in a nice house. Our house has five rooms. It has a living room, a kitchen, a bathroom, and two bedrooms. The living room is very big. The kitchen is next to the living room. My bedroom is across from the kitchen. My brother and I share a bedroom. Our bedroom is big, but it is not clean. Our house is very comfortable. My family is very happy here.



## HOUSE AND HOME

My Home and Family : Mark Hanson



My name is Mark Hanson. I'm fifteen years old. I live in Houston, Texas.  
My father works in a restaurant. His name is Mike. He listens to music in his free time.  
My mother is very smart. Her name is Janet. She's a teacher. My brother's name is Alex. He's a student. He's funny. He plays soccer in his free time.



## HOUSE AND HOME

My Home and Family : Mark Hanson



Our family lives in a nice house. Our house has five rooms. It has a living room, a kitchen, a bathroom, and two bedrooms.



## HOUSE AND HOME

My Home and Family : Mark Hanson



The living room is very big. The kitchen is next to the living room.



## HOUSE AND HOME

My Home and Family : Mark Hanson



My bedroom is across from the kitchen. My brother and I share a bedroom.  
Our bedroom is big, but it is not clean.

Our house is very comfortable. My family is very happy here.

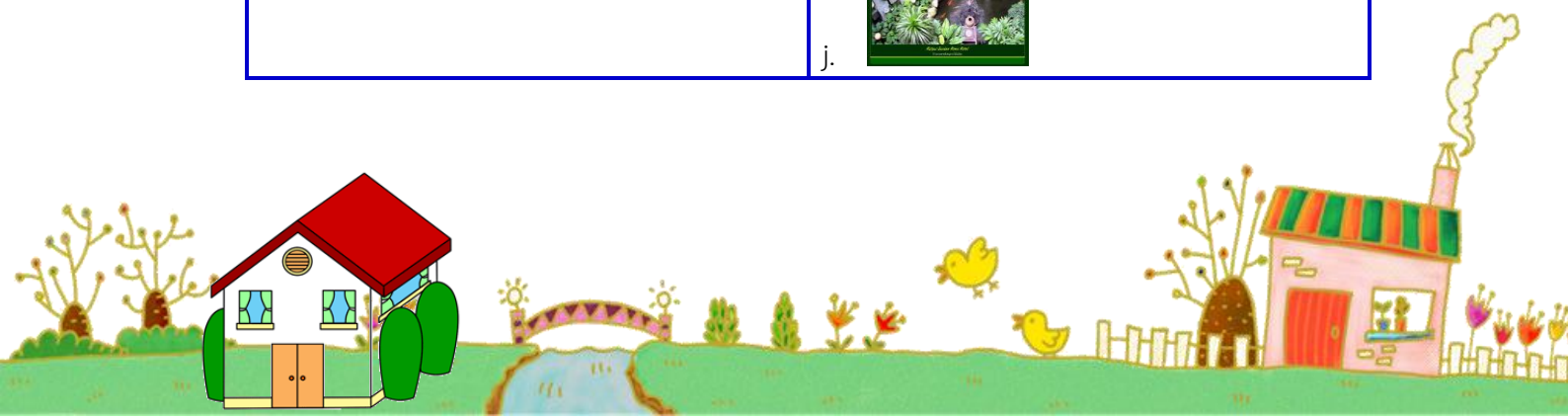
SOURCE: PICTURE WEB <http://www.psc.state.fl.us/consumers/house/>



## Exercise 1

Direction: Choose a picture for each words. (ข้อละ 1 คะแนน รวม 10 คะแนน)

Words	Pictures
.....1. Houston, Texas, U.S.A.	a. 
.....2.a house	b. 
.....3.a bedroom	c. 
.....4. a living room	d. 
.....5. a bathroom	e. 
.....6. comfortable	f. 
.....7.a kitchen	g. 
.....8. a family	h. 
.....9. a garden	i. 
.....10. a restaurant	j. 



## Exercise 2

Direction: Match the right couples. (ข้อละ 1 คะแนน รวม 10 คะแนน)

### Column A

1. a restaurant.....
2. a school.....
3. a teacher.....
4. free time.....
5. a kitchen.....
6. to share.....
7. comfortable.....
8. big.....
9. clean.....
10. nice

### Column B

- a. โรงเรียน
- b. ภัตตาคาร
- c. เวลาว่าง
- d. แบ่งปัน
- e. ครู
- f. ครั้ว
- g. ใหญ่
- h. ดี
- i. สะอาด
- j. สะดวกสบาย

It is never too late to mend  
(ไม่มีอะไรสายสำหรับการเริ่มต้น)



## Exercise 3

Direction : Read this story and fill in the blanks with the given word.

(ข้อละ 1 คะแนน รวม 10 คะแนน)

My name is Mark Hanson. I'm fifteen years old. I live in Houston, Texas. My father works in a restaurant. His name is Mike. He listens to music in his free time. My mother is very smart. Her name is Janet. She's a teacher. My brother's name is Alex. He's a student. He's funny. He plays soccer in his free time.

Our family lives in a nice house. Our house has five rooms. It has a living room, a kitchen, a bathroom, and two bedrooms. The living room is very big. The kitchen is next to the living room. My bedroom is across from the kitchen. My brother and I share a bedroom. Our bedroom is big, but it is not clean. Our house is very comfortable. My family is very happy here.

live  
share

share work  
comfortable but

plays listen  
is

next to

1. I .....in Houston, Texas.
2. My brother and I .....a bedroom.
3. My father .....in a restaurant.
4. My brother Alex .....soccer in his free time.
5. He likes to .....to music in his free time.
6. The kitchen is .....the living room.
7. Our bed room is big, .....it is not clean.
8. Our house is very .....
9. My mother .....very smart.
10. My brother and I .....a bedroom.

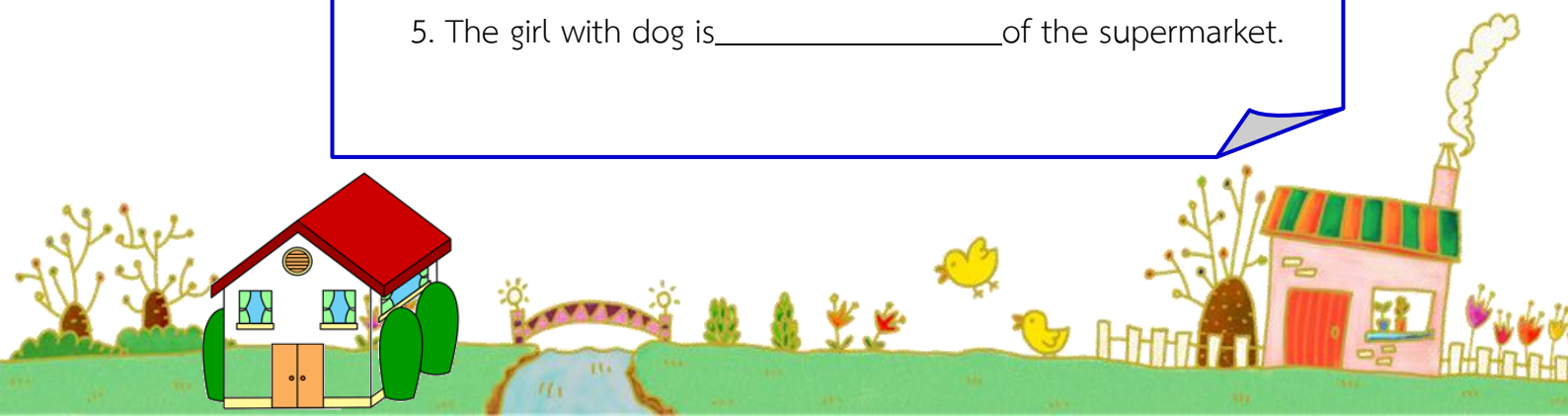


## Exercise 4

**Directions :** Look at the picture. Complete the sentences with the correct prepositions. (ดูรูปภาพและเติมคำบุพบทในช่องว่างให้ถูกต้อง)  
(ข้อละ 2 คะแนน รวม 10 คะแนน)



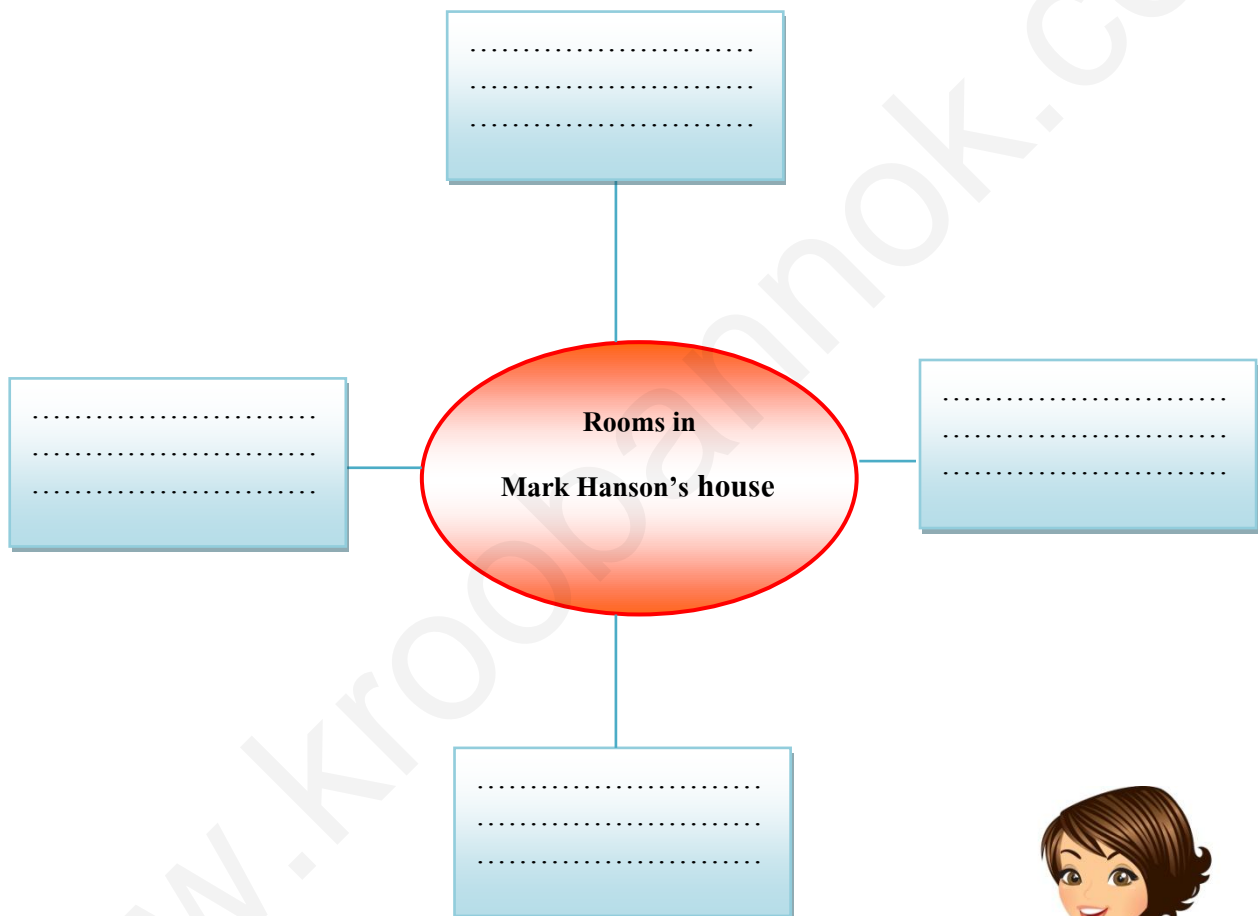
1. There's a bookstore\_\_\_\_\_the supermarket.
2. There's an English school\_\_\_\_\_the corner
3. The bank is\_\_\_\_\_from the supermarket.
4. The Spanish restaurant is\_\_\_\_\_the bank
5. The girl with dog is\_\_\_\_\_of the supermarket.





## Exercise 5

**Directions:** Do mind mapping My Home and Family.: Mark Hanson  
(ช่องละ 2.5 คะแนน รวม 10 คะแนน)



แบบฝึกทั้งหมดนักเรียนทำถูกไหมคะ...สามารถ  
ตรวจคำตอบได้จากเฉลยในภาคผนวกค่ะ... ถ้ายังไม่  
ผ่านเกณฑ์ร้อยละ 60 ของคะแนนเต็ม ให้กลับไป  
ศึกษาบทเรียนเพิ่มเติมนะคะ...



## แบบทดสอบหลังเรียน (Post-Test)

แบบฝึกทักษะการอ่านเพื่อความเข้าใจ กลุ่มสาระการเรียนรู้ภาษาต่างประเทศ(ภาษาอังกฤษ)  
สำหรับนักเรียนชั้นมัธยมศึกษาปีที่ 2 เล่มที่ 1 เรื่อง House and Home

**Directions :** Read each text carefully and choose the best answer from a, b, c, d

1. What does Mike Hanson do in his free time?
  - a. He is a cook.
  - b. He plays soccer in his free time.
  - c. He listens to music in his free time.
  - d. He is a teacher
2. How old is Mark Hanson?
  - a. He is fifteen years old.
  - b. He is fourteen years old.
  - c. He is thirteen years old.
  - d. He is sixteen years old.
3. Where does Mike Hanson work?
  - a. He works in a school.
  - b. He teaches in a restaurant.
  - c. He is a cook.
  - d. He works in a restaurant.
4. What does Alex play?
  - a. He plays a guitar.
  - b. He plays chess.
  - c. He plays soccer.
  - d. He plays for a restaurant.
5. What is Janet Hanson doing ?
  - a. She is very smart.
  - b. She is a teacher.
  - c. She works in a school.
  - d. She likes to dance.

6. Where is the kitchen?
- The kitchen is between the bathroom and the living room.
  - The kitchen is between the bathroom and my bedroom.
  - The kitchen is between the bathroom and my father's bedroom.
  - The kitchen is next to the living room.
7. Where do you cook?
- You cook in the living room.
  - You cook in the kitchen.
  - You cook in the bathroom.
  - You cook in the bedroom.
8. How many rooms are there in Mark's house?
- three
  - four
  - five
  - six
9. There .....two bedrooms.
- is
  - plays
  - are
  - listen
10. What do you do in the living room?
- You cook in the living room
  - You watch television in the living room.
  - You sleep in the living room.
  - You take a shower in the living room.



# ภาคผนวก

เฉลยแบบทดสอบก่อนเรียนและหลังเรียน เล่มที่ 1  
และเฉลยแบบฝึก (Exercise)



## กระดาศำตอบ

ชื่อ.....นามสกุล.....เลขที่.....ชั้น ม.2/.....

แบบฝึกทักษะการอ่านเพื่อความเข้าใจ  
เล่มที่ 1 เรื่อง House and Home

### แบบทดสอบก่อนเรียน

ข้อ	ก	ข	ค	ง
1				
2				
3				
4				
5				
6				
7				
8				
9				
10				

### แบบทดสอบหลังเรียน

ข้อ	ก	ข	ค	ง
1				
2				
3				
4				
5				
6				
7				
8				
9				
10				

### สรุปผลการเรียน

ผลประเมิน	ก่อนเรียน	หลังเรียน	ก้าวหน้า	ระดับคุณภาพ
คะแนนเต็ม	10	10	-	-
คะแนนที่ได้				

### เกณฑ์การประเมิน

คะแนนความก้าวหน้า	ระดับคุณภาพ
8-10	ดีมาก
6-7	ดี
3-5	พอใช้
1-2	ปรับปรุง





เฉลยแบบทดสอบก่อนเรียน-หลังเรียน



## ก่อนเรียน(Pre-Test)

1. a
2. c
3. d
4. b
5. c
6. c
7. d
8. b
9. b
10. c



## หลังเรียน(Post-Test)

1. c
2. a
3. d
4. c
5. b
6. d
7. b
8. c
9. c
10. b



เฉลย

## Answer Exercise 1

Direction: Choose a picture for each words.

Words	Pictures
..... <b>d</b> .....1. Houston, Texas, U.S.A.	a. 
..... <b>a</b> .....2.a house	b. 
..... <b>c</b> .....3.a bedroom	c. 
... <b>b</b> .....4. a living room	d. 
.. <b>g</b> ...5. a bathroom	e. 
.. <b>h</b> .....6. comfortable	f. 
.... <b>f</b> .....7.a kitchen	g. 
.... <b>e</b> .....8. a family	h. 
..... <b>j</b> .....9. a garden	i. 
.... <b>i</b> .....10. a restaurant	j. 



เฉลย

## Answer Exercise 2

1. b
2. a
3. e
4. c
5. f
6. d
7. j
8. g
9. i
10. h



ឆ្លើយ

## Answer Exercise 3

1. I live in Houston, Texas.
2. My brother and I share a bedroom.
3. My father work in a restaurant.
4. My brother Alex plays soccer in his free time.
5. He likes to listen to music in his free time.
6. The kitchen is next to the living room.
7. Our bed room is big, but it is not clean.
8. Our house is very Comfortable.
9. My mother is very smart.
10. My brother and I Share a bedroom.




เฉลย

## Answer Exercise 4

**Directions:** look at the picture. Complete the sentences with the correct prepositions.

(ดูรูปภาพและเติมคำบุรพบทในช่องว่างให้ถูกต้อง)



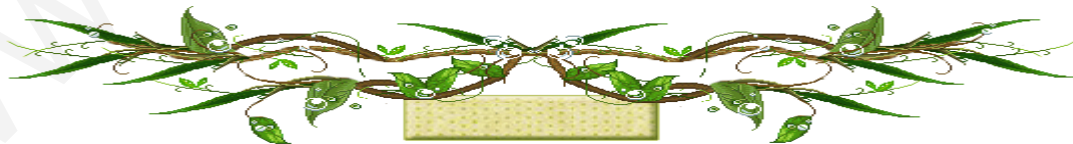
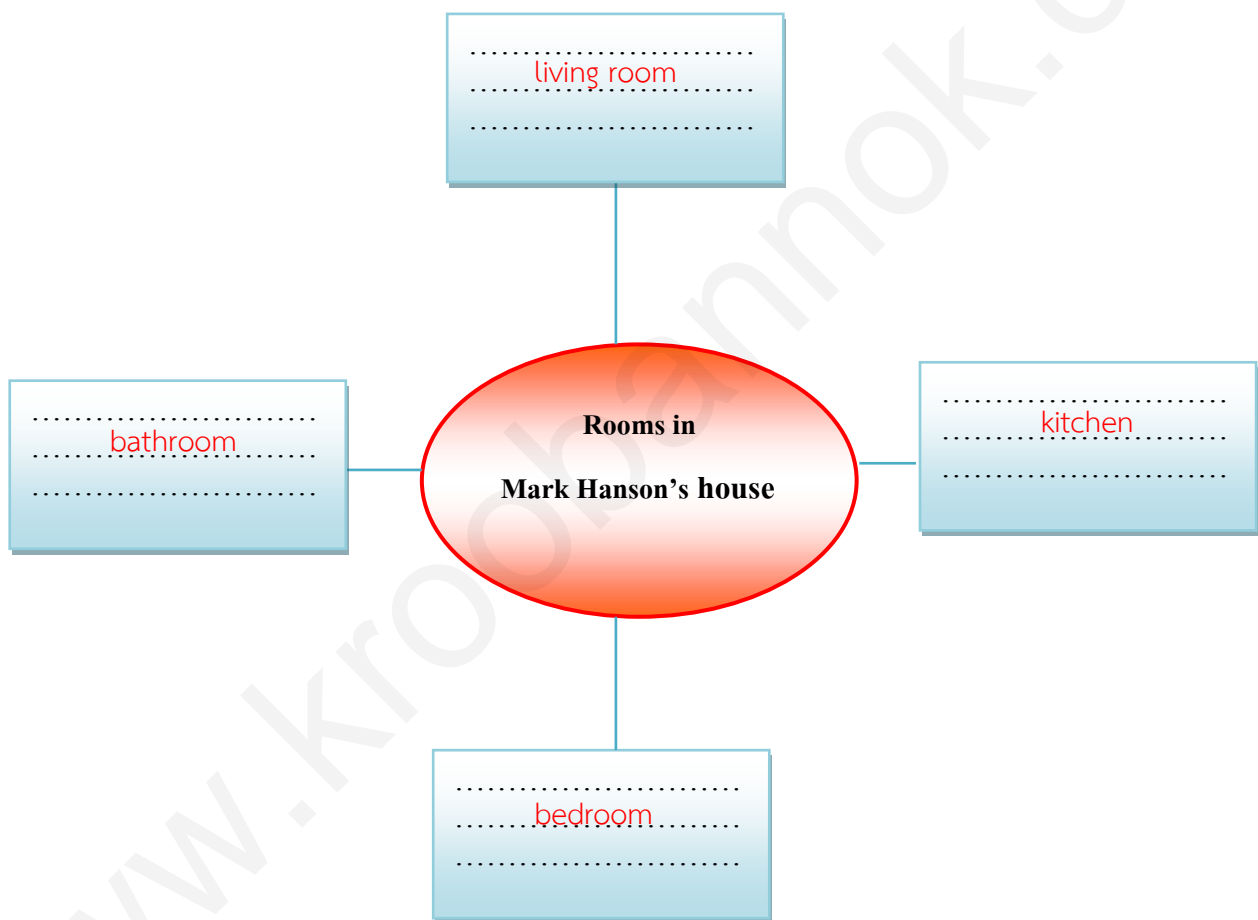
1. There's a bookstore between the supermarket.
2. There's an English school on the corner.
3. The bank is across from the supermarket.
4. The Spanish restaurant is next to the bank
5. The girl with dog is in front of the supermarket.



ឆ្លើយ

## Answer Exercise 5

Directions: Do mind mapping My Home and Family.: Mark Hanson



## แบบบันทึกคะแนน

ชื่อ.....นามสกุล.....เลขที่.....ชั้น ม.2/.....

แบบฝึกทักษะการอ่านเพื่อความเข้าใจ  
เล่มที่ 1 เรื่อง House and Home

แบบทดสอบ	คะแนนเต็ม	คะแนนที่ได้	ร้อยละ	ผลการประเมิน
ก่อนเรียน (Pre-Test)	10			
หลังเรียน (Post-Test)	10			

แบบฝึกทักษะ	คะแนนเต็ม	คะแนนที่ได้	ร้อยละ	ผลการประเมิน
Exercise 1	10			
Exercise 2	10			
Exercise 3	10			
Exercise 4	10			
Exercise 5	10			

## เกณฑ์การประเมินผล

นักเรียนที่ทำแบบทดสอบและแบบฝึกทักษะได้ถูกต้องร้อยละ 60 ขึ้นไป  
(6 คะแนนขึ้นไปจากคะแนนเต็ม 10 คะแนน)  
ถือว่าผ่านเกณฑ์ที่กำหนด

## บรรณานุกรม

ยนต์ พิทักษ์ชน และคณะ. Automatic Speaking book. กรุงเทพมหานคร : ธารการพิมพ์, มปป.

รศ. ดร. วิทย์ เทียงบุญธรรม. พจนานุกรมอังกฤษ - ไทย. กรุงเทพมหานคร : บริษัทซิลเวอร์พินส์ โปรดักส์จำกัด, 2541.

สำนักวิชาการและมาตรฐานการศึกษา. ตัวชี้วัดและสาระการเรียนรู้แกนกลาง กลุ่มสาระการเรียนรู้ภาษาต่างประเทศ ตามหลักสูตรแกนกลางการศึกษาขั้นพื้นฐาน พุทธศักราช 2551.

กรุงเทพฯ : โรงพิมพ์ชุมนุมสหกรณ์การเกษตรแห่งประเทศไทย จำกัด, 2551.

สำนักงานคณะกรรมการการศึกษาขั้นพื้นฐาน. แผนการจัดกิจกรรมค่ายวิชาการภาษาอังกฤษแบบเข้มข้นขั้นที่ 3. กรุงเทพมหานคร : สถาบันภาษาอังกฤษ, 2550.

Institute of Academic Development. Picture Dictionary Series 8. Bangkok : Institute of Academic Development, 2548.

Jack C. Richards และคณะ. Interchange Student Book 1. Hongkong : Cambridge University Press, 2005.

Jack C. Richards และคณะ. Interchange Third Edition Teacher's Edition. Hongkong : Cambridge University Press, 2005.

Manuel dos Santos. Super Goal Student Book 1. กรุงเทพมหานคร : สำนักพิมพ์ไทยวัฒนาพานิชย์, 2550.

Norma Shapiro. The Oxford Picture Dictionary. Thailand : 2001.

