

เอกสารประกอบการจัดประสบการณ์ (เศษวัสดุสร้างสรรค์)

ระดับปฐมวัย

หน่วย การประดิษฐ์พัดของหนู



นางอรพินทร์ ยอดไธ

ตำแหน่ง ครูวิทยฐานะชำนาญการพิเศษ

โรงเรียนบ้านแหลม

สำนักงานเขตพื้นที่การศึกษาประถมศึกษาเชียงราย เขต 3

เอกสารประกอบการจัดประสบการณ์ (เศษวัสดุสร้างสรรค์)

ระดับปฐมวัย

หน่วย การประดิษฐ์พัดของหนู

นางอรพินทร์ ยอดใส

ตำแหน่ง ครูวิทยฐานะชำนาญการพิเศษ

โรงเรียนบ้านแหลม

สำนักงานเขตพื้นที่การศึกษาประถมศึกษายะลา เขต 3

## คำนำ

เอกสารประกอบการจัดประสบการณ์ (เศษวัสดุสร้างสรรค์) ระดับปฐมวัย หน่วย การประดิษฐ์พัดของหนู ได้แนวคิดจาก แผนการจัดประสบการณ์ ชั้นอนุบาล ของ สำนักงานคณะกรรมการการศึกษาแห่งชาติ ซึ่งมีการจัดกิจกรรม แต่ละวัน จะไม่แตกต่างกันมาก ทำให้เด็กทำกิจกรรมต่างๆ ซ้ำลงหรือไม่อยากทำ ส่วนแผนการจัดประสบการณ์เรียนรู้แต่ละชั้น ระดับปฐมวัย ในโรงเรียนขนาดเล็ก ตามแนวทาง มอนเทซซอรี มีกิจกรรมต่าง ๆ ที่เด็กได้ทำงานตามช่วงเวลาของความสนใจและความ พร้อมของแต่ละบุคคล ทำให้เกิดวินัยในตนเอง มีพฤติกรรมด้านต่างๆ ที่ดีเกิดขึ้นต่อ ตัวเองและต่อผู้อื่นตั้งแต่วัยเยาว์

ข้าพเจ้าจึงได้สร้างนวัตกรรมเป็นเอกสารประกอบการจัดประสบการณ์ขึ้นมาโดยใช้เศษวัสดุที่เหลือใช้แล้วนำมาประดิษฐ์เป็นสิ่งของเพื่อให้เกิดคุณลักษณะอันพึงประสงค์ อื่นๆ ตามมาอย่างมากมาย เช่น การรักษาสິงแวดล้อม ทำให้เกิดความคิดริเริ่มสร้างสรรค์ ขึ้นในวัยเด็กโดยไม่รู้ตัว เอกสารประกอบการจัดประสบการณ์ (เศษวัสดุสร้างสรรค์) ระดับปฐมวัย หน่วย การประดิษฐ์ พัดของหนู ซึ่งเป็นสื่อตัวอย่าง ไว้แทรกในกิจกรรม หลักๆ ของทั้ง 2 แผนดังกล่าวมาแล้ว

ข้าพเจ้าขอขอบคุณผู้ทรงคุณวุฒิ ผู้เชี่ยวชาญ คณะกรรมการการศึกษาขั้นพื้นฐาน ท่านศึกษานิเทศก์ ในสำนักงานเขตพื้นที่การศึกษาประถมศึกษาเชียงราย เขต 3 คณะครู ในโรงเรียนบ้านแหลม ที่ให้แนวทางข้าพเจ้า ได้จัดทำ เอกสารประกอบการจัด ประสบการณ์ (เศษวัสดุสร้างสรรค์) ระดับปฐมวัย หน่วย การประดิษฐ์ พัดของหนู ได้ ประสบผลสำเร็จลุล่วงไปด้วยดีมา ณ โอกาสนี้ด้วย

อรพินทร์ ยอดใส

## สารบัญ

เรื่อง	หน้า
คำนำ.....	ก
สารบัญ.....	ข
วัสดุ/อุปกรณ์ การประดิษฐ์พัดของหนู.....	1
วิธีทำ.....	5
บรรณานุกรม.....	9

## เอกสารประกอบการจัดประสบการณ์

เศษวัสดุสร้างสรรค์


ระดับปฐมวัย

หน่วย การประดิษฐ์พัดของหนู

เวลา 30 นาที

### วัสดุ/อุปกรณ์


1. จานกระดาษขนาดกลาง 1 แผ่น



2. ไม้ตะเกียบ 1 อัน



### 3. กาวลาเท็กซ์




### 4. ดินสอ



5. กรรไกร



6. กระดาษสีหน้าเดียวสีต่างๆ



7. เทปใสพร้อมที่ตัด




8. ไม้ตะเกว






## วิธีทำ


1. ใช้ดินสอวาดลูกตา จมูก ปาก บนกระดาษสีตามที่ต้องการ




2. ใช้กรรไกรตัดภาพวาดลูกตา จมูก ปาก




3. นำลูกตา จมูก ปาก ติดบนจานกระดาษวางให้เหมาะสม โดยใช้  
กาวลาเท็กซ์ติด



4. ใช้ไม้ตะกั่วทำไม้ตะเกียบเป็นทางยาวลงมาครึ่งหนึ่งของไม้ตะเกียบ



5. กลับจานกระดาษและนำไม้ตะเกียบวางลงบนจานกระดาษ



6. ตัดเทปใส ยาว 5 นิ้ว นำมาติดระหว่างไม้กับจานกระดาษด้านขวาง  
ติดประมาณ 3-4 ชั้น รอปะมาณ 5 นาที เพื่อให้กาวติดสนิท



### 7. ผลงานที่สำเร็จ



### 8. นำไปใช้พัดได้



## บรรณานุกรม

กองวิชาการ คู่มือการวัดและประเมินความพร้อมในการเรียนระดับก่อนประถมศึกษา

\_\_\_\_\_. แนวการจัดประสบการณ์ ระดับอนุบาล สำนักงานคณะกรรมการ

การประถมศึกษาแห่งชาติ กระทรวงศึกษาธิการ กรุงเทพฯ : คุรุสภาลาดพร้าว,  
พุทธศักราช, 2534.

\_\_\_\_\_. แนวการจัดประสบการณ์ ระดับอนุบาล สำนักงานคณะกรรมการ

การประถมศึกษาแห่งชาติ กระทรวงศึกษาธิการ กรุงเทพฯ : คุรุสภาลาดพร้าว,  
พุทธศักราช, 2536.

คู่มือการจัดการเรียนรู้แต่ละชั้น ระดับปฐมวัยในโรงเรียนขนาดเล็กตามแนวทาง

มอนเตสซอรี สำนักวิชาการและมาตรฐานการศึกษากระทรวงศึกษาธิการ  
นครสวรรค์ : ริมปิงการพิมพ์, 2556.

คู่มือ การอบรม เลี้ยงดูเด็ก ระดับก่อนประถมศึกษา สำนักงานคณะกรรมการ

การประถมศึกษาแห่งชาติ กระทรวงศึกษาธิการ กรุงเทพฯ : คุรุสภาลาดพร้าว,  
พุทธศักราช, 2541.

แผนการจัดการเรียนรู้แต่ละชั้น ระดับปฐมวัยในโรงเรียนขนาดเล็กตามแนวทาง

มอนเตสซอรี สำนักวิชาการและมาตรฐานการศึกษากระทรวงศึกษาธิการ  
นครสวรรค์ : ริมปิงการพิมพ์, 2556.

แผนการจัดประสบการณ์ ชั้นอนุบาลปีที่ 2 เล่ม 1 สำนักงานคณะกรรมการ

การประถมศึกษาแห่งชาติ กระทรวงศึกษาธิการ กรุงเทพฯ : คุรุสภาลาดพร้าว,  
พุทธศักราช, 2537.

สมรรถนะของเด็กปฐมวัย ในการพัฒนาตามวัยเรียน 3-5 ปี สำนักงานเลขาธิการ

สภาการศึกษา กระทรวงศึกษาธิการ กรุงเทพฯ :

หลักสูตรสถานศึกษา ปฐมวัย โรงเรียนบ้านแหลม : 2553.