



เฉลยชุดฝึกทักษะ
ชุดที่ 1
เรื่อง My New School

เฉลยแบบทดสอบก่อนเรียน
ชุดฝึกทักษะ ชุดที่ 1 เรื่อง My New School

1.	b	6.	b
2.	d	7.	d
3.	c	8.	a
4.	c	9.	b
5.	a	10.	d

Script 1- 5

1. You have lunch in the canteen.
2. You study computer in the computer room.
3. You sing and dance in the music room.
4. You read a cartoon book in the library.
5. You study English in the classroom.

เฉลย Exercise 1.1

หน่วยการเรียนรู้ที่ 1 My New School

เรื่อง My New School

Directions: Listen, say and match.

1. a library

b

a



2. a canteen

d

b



3. a computer room

a

c



4. a music room

f


d



5. a playground

c

e



6. a classroom

e

f


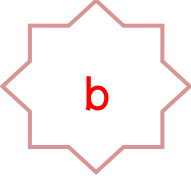
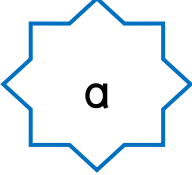



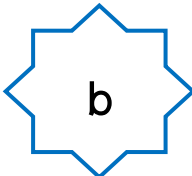


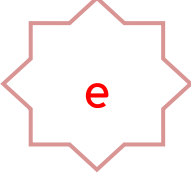
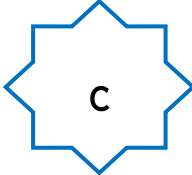


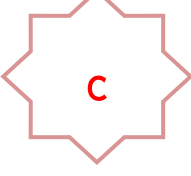
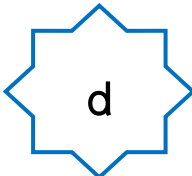



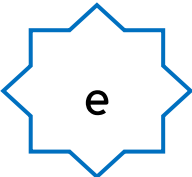


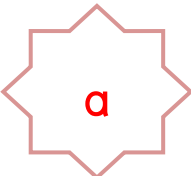




เฉลย Exercise 1.2

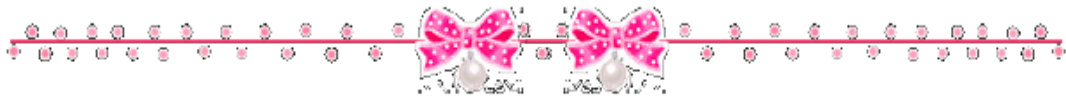
หน่วยการเรียนรู้ที่ 1 My New School

เรื่อง My New School

Directions: Listen and match.

1. Tom				
2. Tony				
3. Sally				
4. Susan				
5. Suda				
6. Pranee				

Teacher's Script



1. Tom plays in the playground.

2 Tony is in the computer room.

3. Sally eats rice in the canteen.

4. Susan sings in the music room.

5. Suda reads books in the library.

6. Pranee is in the classroom.

ឆេតម Exercise 1.3

หน่วยการเรียนรู้ที่ 1 My New School

เรื่อง My New School

Directions: Look, say and write.



omcssalro

classroom



nacetne

canteen



ribarly

library



pocemrut moro

computer room



smuic romo

music room



youngplard

playground

เฉลย Exercise 1.4

Directions: Ask and answer.

Example answer.



I am in the..... **classroom**

Where is..... **Pranee**



She is in the..... **canteen**



Who is in the... **library**



Pranee

.....is in the..... **music room**

เฉลยแบบทดสอบหลังเรียน
ชุดฝึกทักษะ ชุดที่ 1 เรื่อง My New School

1.	c	6.	c
----	---	----	---

2.	b	7.	d
3.	a	8.	b
4.	d	9.	c
5.	c	10.	d

Script 1- 5

6. You have lunch in the canteen.
7. You study computer in the computer room.
8. You sing and dance in the music room.
9. You read a cartoon book in the library.
10. You study English in the classroom.

เอกสารอ้างอิง

- สมปอง สุคำภา และสุชาดา เบาะเปลี่ยน. (2552) *คู่มือครูรายวิชาพื้นฐาน ภาษาอังกฤษ Smile 3 ชั้นประถมศึกษาปีที่ 3*. กรุงเทพฯ :อักษรเจริญทัศน์.
- Patricia Cromwell and Sophia Griffith.(2552). *หนังสือเรียนรายวิชาพื้นฐาน ภาษาอังกฤษ Smile 3. ชั้นประถมศึกษาปีที่ 3*. กรุงเทพฯ :อักษรเจริญทัศน์.
- _____. (2552). *แบบฝึกหัดเรียนรายวิชาพื้นฐาน ภาษาอังกฤษ Smile 3.ชั้นประถมศึกษาปีที่ 3* กรุงเทพฯ :อักษรเจริญทัศน์.
- กศยา แสงเดช. (2550). *_ Teacher’s Book, Say Hello 3*. กรุงเทพฯ : แม็ค.

_____. (2550). Say Hello 3. Work book. กรุงเทพฯ : แม็ค.

_____. (2550). Say Hello 3. Student's book. กรุงเทพฯ : แม็ค.