

แบบฝึกทักษะการอ่านภาษาอังกฤษ


Reading Comprehension

กลุ่มสาระการเรียนรู้ภาษาต่างประเทศ (ภาษาอังกฤษ)

สำหรับชั้นมัธยมศึกษาปีที่ 5

2

Signs and Notices



นางศิริพร ศิริยุทธสาร
ตำแหน่ง ครู วิทยฐานะ ครูชำนาญการ
โรงเรียนเทศบาลเมืองแม่ฮ่องสอน



แบบฝึกทักษะการอ่านภาษาอังกฤษ (Reading Comprehension) กลุ่มสาระการเรียนรู้ภาษาต่างประเทศ (ภาษาอังกฤษ) ชั้นมัธยมศึกษาปีที่ 5 มีทั้งหมด 7 เล่ม ดังนี้

เล่มที่ 1 Non – Text Information

เล่มที่ 2 Signs and Notices

เล่มที่ 3 Labels and Instructions

เล่มที่ 4 Advertisements

เล่มที่ 5 News

เล่มที่ 6 Cloze Test

เล่มที่ 7 Cultural Background

แบบฝึกทักษะเล่มนี้ เป็นเล่มที่ 2 เรื่อง Signs and Notices ประกอบด้วยแบบทดสอบก่อนเรียน ใบความรู้ แบบฝึกทักษะ (Practice) จำนวน 4 แบบฝึกหัดแบบทดสอบหลังเรียน เฉลยแบบทดสอบก่อนเรียน เฉลยแบบฝึกทักษะและเฉลยแบบทดสอบหลังเรียน ใบความรู้ คือ ส่วนที่นักเรียนจะต้องศึกษาและทำความเข้าใจแบบฝึกทักษะ คือ ส่วนที่นักเรียนต้องฝึกด้วยตนเอง แบบทดสอบหลังเรียน คือ ส่วนที่ใช้ประเมินผลความเข้าใจในการอ่านของนักเรียนหลังจากศึกษาใบความรู้และปฏิบัติตามกิจกรรมตามแบบฝึกทักษะแล้ว ในส่วนของครูที่นำไปใช้ควรศึกษาคู่มือการใช้แบบฝึกก่อนแล้วจึงแนะนำการใช้แบบฝึกกับนักเรียน



คำแนะนำในการใช้แบบฝึกทักษะ สำหรับครู

เมื่อครูผู้สอนได้นำแบบฝึกทักษะไปใช้ควรปฏิบัติดังนี้

1. ทดสอบความรู้ก่อนเรียนเพื่อวัดความรู้พื้นฐานของนักเรียนแต่ละคน
2. ดำเนินการจัดกิจกรรมการเรียนการสอน โดยใช้ชุดฝึกทักษะการอ่านภาษาอังกฤษ (Reading Comprehension) ควบคู่ไปกับแผนการจัดการเรียนรู้ชั้นมัธยมศึกษาปีที่ 5
3. หลังจากได้ศึกษาเนื้อหาแล้วให้นักเรียนตอบคำถามเพื่อประเมินความรู้แต่ละเรื่อง
4. ควรให้นักเรียนปฏิบัติกิจกรรมตามแบบฝึกทักษะการอ่านภาษาอังกฤษ (Reading Comprehension) โดยครูดูแลและให้คำแนะนำอย่างใกล้ชิด
5. ให้นักเรียนตรวจสอบคำตอบที่ย่ำแย่เมื่อนักเรียนทำกิจกรรมตามชุดฝึกทักษะจบแล้วเพื่อทราบผลการเรียนรู้ของตนเอง
6. ทดสอบความรู้หลังเรียนหลังจากที่นักเรียนทำแบบฝึกทักษะจบแล้วด้วยการทำแบบทดสอบหลังเรียน
7. ใช้เป็นสื่อการสอนสำหรับครู
8. ใช้เป็นแบบเรียนที่ให้นักเรียนได้เรียนรู้และซ่อมเสริมความรู้ตนเองทั้งในและนอกเวลาเรียน



คำแนะนำในการใช้แบบฝึกทักษะ สำหรับนักเรียน

1. ศึกษาจุดประสงค์การเรียนรู้ของแต่ละชุดให้เข้าใจถึงเป้าหมายของการฝึกทักษะการอ่านภาษาอังกฤษเพื่อความเข้าใจ
2. ให้ทำแบบทดสอบก่อนเรียนจำนวน 10 ข้อเพื่อเป็นการประเมินพื้นฐานของตนเองก่อนจะให้ฝึกปฏิบัติจากแบบฝึกทักษะการอ่านภาษาอังกฤษ (Reading Comprehension)
3. ให้นักเรียนศึกษาและทำความเข้าใจพร้อมทั้งดูจากตัวอย่างก่อนจะทำแบบฝึกทักษะ
4. ทำแบบทดสอบหลังเรียน
5. ให้นักเรียนนำผลการทดสอบก่อนเรียนและหลังเรียนมาประเมินความก้าวหน้าในการฝึกเสริมทักษะการอ่านภาษาอังกฤษ (Reading Comprehension)
6. เนื่องจากการเรียนแบบฝึกทักษะการอ่านภาษาอังกฤษ (Reading Comprehension) เป็นการเรียนด้วยตนเอง ดังนั้น นักเรียนควรมีความซื่อสัตย์ต่อตนเองไม่ควรดูเฉลยก่อนที่จะทำแบบฝึกทักษะ
7. ในการเรียนตามแบบฝึกทักษะการอ่านภาษาอังกฤษ (Reading Comprehension) นักเรียนสามารถเรียนร่วมกับผู้อื่นได้



จุดประสงค์การเรียนรู้ เรื่อง Signs and Notices

เมื่อนักเรียนได้ศึกษาและทำแบบทักษะการอ่านภาษาอังกฤษ (Reading Comprehension) ชุดนี้จบแล้ว นักเรียนมีความรู้ความเข้าใจและมีความสามารถดังต่อไปนี้

1. สามารถบอกความหมายจากป้ายสัญลักษณ์ได้
2. สามารถจับคู่ป้ายสัญลักษณ์กับสถานที่ได้
3. สามารถปฏิบัติตามป้ายสัญลักษณ์ที่กำหนดให้ได้



แบบทดสอบก่อนเรียน (Pre-Test)

Directions: Choose the best answer.

1. What does this sign mean?



- a. No "U" turn.
- b. Do not enter.
- c. You're driving in the wrong direction.
- d. No right turn.

2. What does this sign mean?



- a. Slow down. Be prepared to stop for left-of-way pedestrians
- b. No cars allowed.
- c. Slow down and watch for schoolchildren.
- d. This sign is for pedestrians.

3. What does this sign mean?



- a. Be prepared to stop for right-of-way drivers.
- b. You are driving in the wrong direction.
- c. This sign means the opposite of "Go"
- d. Drivers should keep to the right of an obstruction.

4. What does this sign mean?



- a. Stand near the bin.
- b. Throw your trash here.
- c. Buy this kind of basket here.
- d. This bin is useful.

5. Where can you see this sign?



- a. In a public park
- b. In a swimming pool
- c. In the kitchen of a house
- d. In a hotel room

6. When you buy something, there is this sign on it. It means



- a. We can use it again.
- b. We can use it forever.
- c. We can recycle it.
- d. We can use it for a long time.







7. What does this notice mean?

- a. All students must not miss a class.
- b. All students must present a note if they miss a class.
- c. Parents must come to school to explain their children's absence.
- d. Students can't attend class if they haven't got a note.



8. According to the passage, which sign is it?

A substance that can cause people or animals to die or to become very sick if it gets into their bodies especially by being swallowed.

- a. 
- b. 
- c. 
- d. 



9. What does this sign say?

- a. No one is in the room.
- b. No one will disturb you.
- c. Do not knock on the door or go inside.
- d. People are not allowed in this area.

10. Who might put up this sign?

- a. A hotel guest wanting to relax
- b. A librarian warning users not to annoy others
- c. A teacher telling her students to keep quiet
- d. A manager leaving his office

กระดาษคำตอบ Pre-Test

Name:

Number:

Class:

Subject:

Date:

ข้อ	a	b	c	d
1.				
2.				
3.				
4.				
5.				
6.				
7.				
8.				
9.				
10				



ผลการทำ Pre-Test

ได้ คะแนน

ใบความรู้ 1

Signs and notices

Signs (ป้ายประกาศ) คือ เครื่องหมาย หรือสัญลักษณ์ หรือคำที่แจ้งให้ปฏิบัติ
แจ้งเตือน ขอร้อง ขอความร่วมมือหรือห้ามกระทำ ในภาษาอังกฤษมีคำที่ใช้แทนคำว่า
signs คือ symbols

เครื่องหมายสัญลักษณ์อาจจัดเป็นหมวดหมู่ได้ดังนี้

1. Signs giving information (ป้ายสัญลักษณ์ให้ข้อมูล) ป้ายประเภทนี้ ส่วนใหญ่มักเป็นป้ายประกาศที่มีข้อความสั้นๆ เพียง 2-3 คำ และคำที่ใช้มักจะเป็นคำนามหรือบางป้ายก็มีแต่รูปภาพซึ่งก็เป็นที่เข้าใจในระดับสากล ป้ายสัญลักษณ์นี้จะมีตามสำนักงานเพื่อให้ข้อมูลเกี่ยวกับการปฏิบัติตนหรือระวังคนงานอยู่ในสำนักงานหรือโรงงาน หรือในกรณีที่มีเหตุฉุกเฉินจำเป็นต้องใช้ในกรณีพิเศษ เช่น

**EMERGENCY
EXIT**

ทางออกฉุกเฉิน



เครื่องดับเพลิงเคมี



โทรศัพท์เฉพาะฉุกเฉิน

2. Signs containing warning (ป้ายประกาศที่เป็นการเตือน) ให้ระวังอันตรายหรืออุบัติเหตุต่างๆ อาจเป็นคำที่มีความหมาย “ระวัง” ซึ่งเป็นกลุ่มคำที่ขึ้นต้นด้วย “CAUTION” หรือ “Mind” หรือ “Beware of” เป็นต้น เช่น



3. Signs containing request (ป้ายประกาศที่ใช้ในการขอร้องหรือขอความร่วมมือ) ถ้อยคำที่ใช้จะมีลักษณะกระตุ้นให้เกิดความร่วมมือหรือคล้ายเป็นคำสั่งหลายๆ แต่เป็นที่เข้าใจว่าใช้เพื่อขอความร่วมมือหรือขอร้องให้ปฏิบัติตาม ส่วนใหญ่จะขึ้นต้นประโยคด้วยคำกริยา

Please drive slowly



4. Signs containing prohibitions (ป้ายประกาศที่ใช้ห้ามทำ) เป็นป้ายประกาศห้ามทำบางอย่าง จะมีลักษณะเป็นประโยคคำสั่งในรูป **Do + not + verb** หรือ **No + noun** เช่น



No smoking



No dogs



Do not enter

5. Traffic signs (ป้ายสัญลักษณ์จราจร) จะใช้เครื่องหมายต่างๆ มากกว่าตัวหนังสือ สัญลักษณ์จราจรส่วนใหญ่จะมีลักษณะเป็นสากล หากจะมีข้อแตกต่างปลีกย่อยเล็กน้อยก็ยังอยู่ในแนวเดียวกับที่จะทำความเข้าใจได้

ป้ายสัญลักษณ์จราจรแบ่งเป็นประเภทใหญ่ๆ ดังนี้

3.1 Regulatory signs (ป้ายบังคับ) เช่น



No parking



No right turn.



No U-turn

3.2 Warning signs (ป้ายเตือน) เช่น



Traffic lights



Slippery road



Crossroads / Intersection



Practice 2.1

Directions: Look at the signs and write the correct meaning.

- ✿ Keep clean
- ✿ You can't eat or drink in this area.
- ✿ Reduce your speed.
- ✿ Parking by disabled permit only.
- ✿ You can't take a photo in this area.
- ✿ Don't stop except in an emergency.
- ✿ This is a hard hat area safety helmets must be worn.
- ✿ Pedestrian Crossing.
- ✿ Advices you to careful of radiation.
- ✿ This is an escapes route.

1.



2.



3.



4.



5.



6.



7.



8.



9.



10.



Practice 2.2

Directions: Look at the signs below and answer the questions.



1. What does the sign mean?
 - a. Bikes are not allowed here.
 - b. The lane is for the bike only.
 - c. You shouldn't ride in a bike lane.
 - d. You can ride in a motorcycle lane.



2. This sign means "....."
 - a. The door is closed.
 - b. You can go out this way.
 - c. You can come in this way.
 - d. There is no entrance here.



3. This sign says "....."
 - a. There is no speed limit.
 - b. Drive over fifty kilometers per hour.
 - c. Drive under fifty kilometers per hour.
 - d. There is a speed limit fifty kilometers ahead.



4. You see this sign at a gas station, you "....."
 - a. should not use your mobile phone.
 - b. should bring your mobile phone inside.
 - c. should leave your mobile phone outside.
 - d. should not keep your mobile phone ringing.

**PLEASE KEEP
THIS
ENTRANCE
CLEAR**

5. This sign means "....."
- Always keep this door open.
 - Permission is needed to park here.
 - Only use this entrance in an emergency.
 - Do not park in front of this entrance.

**Fire door
Do not obstruct**

6. What must you NOT do?
- Open the door.
 - Keep the door clear
 - Put things in front of the door.
 - Do not put things in front of the door.

**DOGS TO BE
KEPT ON LEAD**

7. What does this sign mean?
- Dog can run freely in the park.
 - Dogs are not allowed to enter the park.
 - Dog owners must keep their dogs on leads.
 - Dog owners must clean the park to take their dogs inside.

**NO LITTER
PENALTY
฿ 2,000**

8. What does this sign mean?
- You can drop litter here.
 - You can buy the bins here.
 - Police will give you 1,000 baht if you drop litter here.
 - You must be fine 1,000 baht if you drop litter here.



9. What does this sign mean?

- a. Do not park here.
- b. Do not push the door.
- c. Do not play around this area.
- d. Do not plant trees in this area.



10. This sign means "....."

- a. People mustn't ride their bikes on the public footpath.
- b. People can ride only their bikes on the public footpath.
- c. People can park their motorcycle on the public footpath.
- d. People mustn't ride their motorcycle on the public footpath.

ใบความรู้ 2

Signs and notices

Notices คือ คำหรือข้อความสั้นๆ เพื่อแจ้ง เตือน แนะนำบอกข้อมูลหรือร้องขอ

Notices signs คือ ป้ายสัญลักษณ์คำหรือข้อความสั้นๆ เพื่อแจ้งเตือน แนะนำบอกข้อมูลหรือร้องขอ เช่น

Open 09.00 – 05.00 pm.

DANGER!!!

Wet paint!!

Keep off the grass

SITE SAFETY NOTICE



**Unauthorised entry to this site
is strictly prohibited**



WARNING CONSTRUCTION IN PROGRESS
 Parents are advised to warn children of the dangers
 of entering construction sites



1. All visitors must report to the site office.
 2. Permission must be obtained before entering the site or any work area.
 3. Safety signs and procedures must be observed.
 4. Personal protection and safety equipment must be used at all times.
 5. All persons entering this site must comply with the regulations under the
 Health & Safety at Work Act 1974.



Safety helmets must be worn



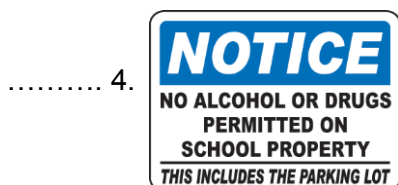
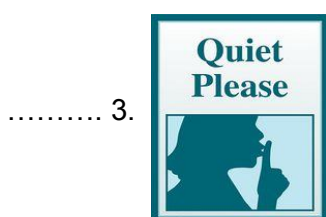
Protective footwear must be worn

Practice 2.3

Directions: Match the notices to the places you could see them.

- a. a hospital
- c. a museum
- e. a garden
- g. an airport
- i. a hotel

- b. a school
- d. a library
- f. a zoo
- h. a shopping mall
- j. the construction area



Practice 2.4

Directions: Look at each sign and choose the best answer to the questions.




1. Which sentence is true?

- a. You must walk on the grass.
- b. You can't walk on the grass.
- c. You must keep walking on the grass.
- d. You are allowed to walk on the grass.



2. What does this notice mean?

- a. You can't come in unless you wear a costume.
- b. Costumes are not allowed.
- c. You don't have to pay if you wear a costume.
- d. You will get snacks and drinks free if you wear a costume.



3. What does this notice mean?

- a. You can never swim here.
- b. The water isn't dangerous at all.
- c. You can only swim here in the summer.
- d. If you swim here, you will be a hero.

**FISHING
IS PROHIBITED**

4. Which of the sentences is true?
- You are not allowed to fish here.
 - You must get a license to fish here.
 - You have to pay for fishing here.
 - You can only catch certain types of fish.

**PHOENIX NIGHTS
DVD STORE**

Dear Customers,
Please make sure you return
all DVDs by 8 pm.
Thank you very much,
The Management

5. What does this notice mean?
- Bring DVDs back to the shop after 8 pm.
 - Bring DVDs back to the shop after 8 in the morning.
 - Return DVDs back to the shop the next day.
 - Bring DVDs back to the shop before 8 pm.

LIBRARY HOURS
OPEN
9.AM TILL 5.30 WEEKDAYS
9.30 A.M TILL 1 P.M SATURDAY

6. The library
- closes later on Saturday.
 - opens 5 days a week.
 - closes on weekends.
 - does not open on Sunday.

(Item 7 – 8)



7. This sign says “.....”
- This is used for wet paint.
 - The paint is still wet.
 - You must use wet paint on this item.
 - We use only wet paint here.

8. Where would you see this sign?
- On a taxi
 - On a book
 - On a tree
 - On a fence

(Item 9 – 10)

**This film is
suitable for people
over 18**

9. What does this sign say?

- a. This film is about children or teenagers.
- b. This film can still be used after 18 years.
- c. You cannot watch this film if you are under 18.
- d. You should only watch films when you are over 18.

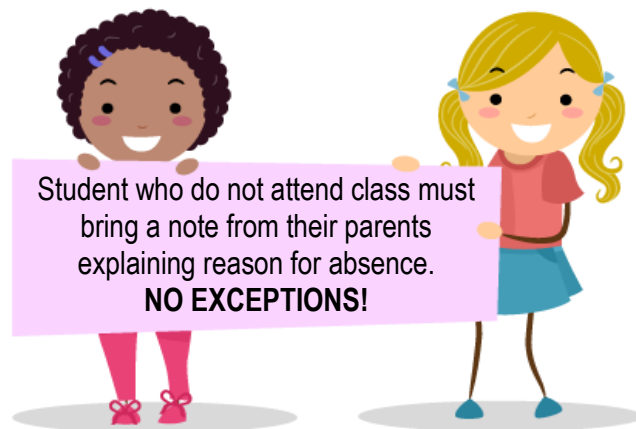
10. Who might put up this sign?

- a. An office manager
- b. A cinema owner
- c. A resort guest
- d. An air hostess




แบบทดสอบหลังเรียน (Post-Test)

Directions: Choose the best answer.



1. What does this notice mean?
 - a. All students must not miss a class.
 - b. All students must present a note if they miss a class.
 - c. Parents must come to school to explain their children's absence.
 - d. Students can't attend class if they haven't got a note.

2. What does this sign mean?



- a. Be prepared to stop for right-of-way drivers.
- b. You are driving in the wrong direction.
- c. This sign means the opposite of "Go"
- d. Drivers should keep to the right of an obstruction.



3. What does this sign say?
- No one is in the room.
 - No one will disturb you.
 - Do not knock on the door or go inside.
 - People are not allowed in this area.
4. Who might put up this sign?
- A hotel guest wanting to relax
 - A librarian warning users not to annoy others
 - A teacher telling her students to keep quiet
 - A manager leaving his office

5. What does this sign mean?



- No "U" turn.
- Do not enter.
- You're driving in the wrong direction.
- No right turn.

6. When you buy something, there is this sign on it. It means



- We can use it forever.
- We can recycle it.
- We can use it again.
- We can use it for a long time.

7. What does this sign mean?



- Slow down. Be prepared to stop for left-of-way pedestrians
- No cars allowed.
- Slow down and watch for schoolchildren.
- This sign is for pedestrians.



8. What does this sign mean?
- a. Stand near the bin.
 - b. Throw your trash here.
 - c. Buy this kind of basket here.
 - d. This bin is useful.
9. Where can you see this sign?
- a. In a swimming pool
 - b. In the kitchen of a house
 - c. In a hotel room
 - d. In a public park
10. According to the passage, which sign is it?

A substance that can cause people or animals to die or to become very sick if it gets into their bodies especially by being swallowed.

- a.
- b.
- c.
- d.



กระดาษคำตอบ Post-Test

Name:

Number:

Class:

Subject:

Date:

ข้อ	a	b	c	d
1.				
2.				
3.				
4.				
5.				
6.				
7.				
8.				
9.				
10				



ผลการทำ Post-Test

ได้ คะแนน



Pre-Test

- | | | | | |
|------|------|------|------|-------|
| 1. a | 2. a | 3. c | 4. d | 5. a |
| 6. a | 7. c | 8. b | 9. a | 10. d |

Practice 2.1

1. Pedestrian Crossing.
2. This is a hard hat area safety helmets must be worn.
3. This is an escapes route.
4. Don't stop except in an emergency.
5. Parking by disabled permit only.
6. You can't take a photo in this area.
7. You can't eat or drink in this area.
8. Keep clean
9. Advices you to careful of radiation.
10. Reduce your speed.

Practice 2.2

- | | | | | |
|------|------|------|------|-------|
| 1. b | 2. b | 3. c | 4. a | 5. d |
| 6. a | 7. c | 8. d | 9. a | 10. a |

Practice 2.3

- | | | | | |
|------|------|------|------|-------|
| 1. f | 2. h | 3. d | 4. b | 5. e |
| 6. i | 7. g | 8. j | 9. a | 10. c |

Practice 2.4

- | | | | | |
|------|------|------|------|-------|
| 1. c | 2. b | 3. a | 4. d | 5. c |
| 6. b | 7. b | 8. d | 9. b | 10. a |

Post-Test

- | | | | | |
|------|------|------|------|-------|
| 1. b | 2. d | 3. c | 4. a | 5. a |
| 6. b | 7. c | 8. b | 9. d | 10. b |

บรรณานุกรม

- กรมวิชาการ. (2546). คู่มือการจัดการเรียนรู้กลุ่มสาระการเรียนรู้ภาษาต่างประเทศ. กรุงเทพฯ: โรงพิมพ์องค์การรับส่งสินค้าและพัสดุภัณฑ์.
- . (2544). หลักสูตรการศึกษาขั้นพื้นฐาน พุทธศักราช 2544. กรุงเทพฯ: โรงพิมพ์องค์การ รับส่งสินค้าและพัสดุภัณฑ์,
- จินตนา สุขเจ้านันท์. (2554). โครงสร้างไวยากรณ์ภาษาอังกฤษ. กรุงเทพฯ: โอเดียนสโตร์,
- ทณู เตียวรัตนกุล. (ม.ป.ป). หลักไวยากรณ์ภาษาอังกฤษ ม. 1-2-3. กรุงเทพฯ: ประเพศ ไกรจันทร์. (2545). เรียนรู้ไวยากรณ์อังกฤษง่ายนิดเดียว. พิมพ์ครั้งที่ 4. กรุงเทพฯ: สยาม.
- เลิศ เกสรคำ. (2532). **New Standard English 2**. กรุงเทพฯ: วัฒนาพานิช.
- Downie, M. (2548). **Your Turn Student's book 2**. กรุงเทพฯ: อักษรเจริญทัศน์.
- PET Reading, part 1 - Signs, test 2**. (2014). Retrieved January 2, 2014, from <http://www.examenglish.com/PET/reading1.htm>