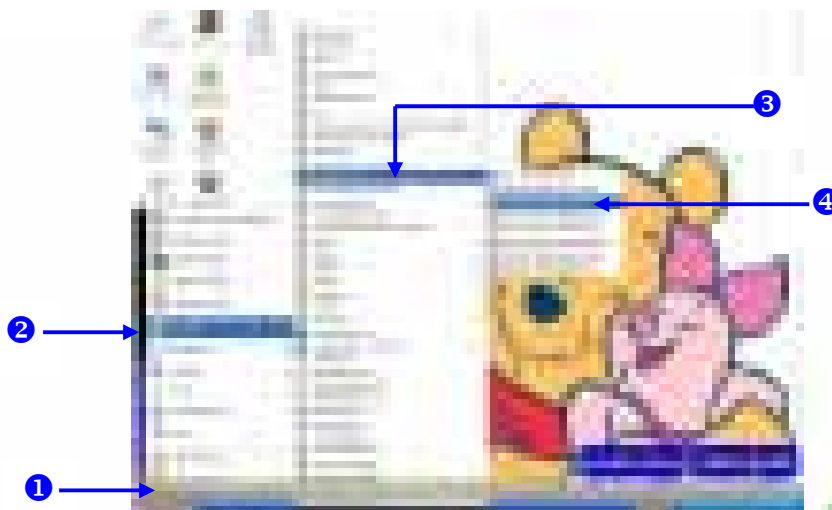






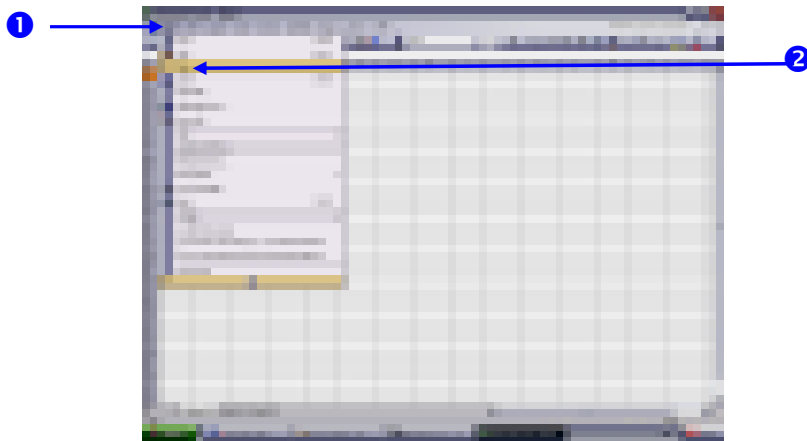
การเรียกใช้โปรแกรม Microsoft Excel 2003 หรือการเปิดโปรแกรม มีขั้นตอน ดังนี้

1. คลิกเมาส์ไปที่ **Start**
 2. เลื่อนเมาส์ไปที่ **Program**
 3. จากนั้นไปที่ **Microsoft Office**
 4. เลือกคำว่า **Microsoft Excel 2003** แล้วคลิกเมาส์ 1 ครั้ง
- ดังรูป

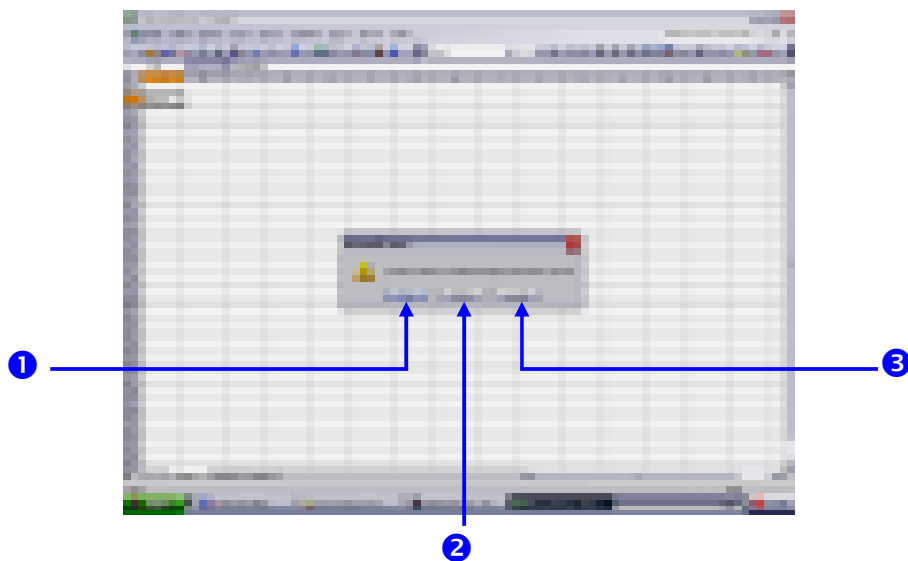


การออกจากโปรแกรม Microsoft Excel 2003 หรือการปิด
 โปรแกรมเมื่อทำงานเรียบร้อยแล้ว เริ่มจากการปิดแฟ้มงานซึ่งมีขั้นตอน
 ดังต่อไปนี้

1. เลื่อนเมาส์ไปคลิกที่คำว่า **แฟ้ม (file)**



2. เลือกคำสั่ง **ปิด (close)** โปรแกรมจะถามว่าต้องการบันทึกหรือไม่ ดังรูป



การตอบคำถาม

1. ถ้าตอบใช่ โปรแกรมจะให้เราตั้งชื่อแฟ้มเพื่อบันทึกข้อมูล
2. ถ้าตอบไม่ แฟ้มนี้จะถูกปิดและข้อมูลจะหายไป
3. ถ้าตอบยกเลิก โปรแกรมจะกลับไปยังหน้าต่างเดิมเหมือนไม่ได้เลือกคำสั่งใด ๆ

แบบฝึกเสริมทักษะ

