

ชุดฝึกเสริมทักษะการเขียนสะกดคำศัพท์
กลุ่มสาระการเรียนรู้ภาษาต่างประเทศ(ภาษาอังกฤษ)
ชั้นประถมศึกษาปีที่ 4

Unit 1

In my house

Sariya Rengketkorn

โดย

นางสรียา เรืองเขตรกรณ์

ครูชำนาญการ

โรงเรียนบ้านหนองแวม

สำนักงานเขตพื้นที่การศึกษาประถมศึกษาพิษณุโลก เขต 1

คำนำ

ชุดฝึกเสริมทักษะการเขียนสะกดคำศัพท์ กลุ่มสาระการเรียนรู้
ภาษาต่างประเทศ (ภาษาอังกฤษ) ชั้นประถมศึกษาปีที่ 4 Unit 1: In my house
เล่มนี้ เป็นการจัดกิจกรรมเพื่อเสริมทักษะการเขียนสะกดคำศัพท์ให้กับนักเรียน
เกี่ยวกับสถานที่และสิ่งของภายในบ้าน กิจกรรมเริ่มจากง่ายไปหายาก มีภาพ
ประกอบ สีสันสวยงามน่าสนใจ เป็นกิจกรรมที่นักเรียนได้ลงมือปฏิบัติ และ
ทำชุดฝึกเป็นรายบุคคล ประกอบด้วย 9 กิจกรรม (Exercises)

หวังว่าชุดฝึกเสริมทักษะการเขียนสะกดคำศัพท์เล่มนี้ คงทำให้นักเรียน
มีเจตคติที่ดีต่อภาษาอังกฤษ รักการเรียนภาษาอังกฤษ และสามารถนำไปใช้ใน
ชีวิตประจำวันได้ รวมทั้งครู อาจารย์ หรือผู้ที่สนใจจะได้นำไปใช้ประกอบการ
จัดกิจกรรมการเรียนการสอนให้มีประสิทธิภาพยิ่งขึ้น

นางสรียา เรืองเขตรกรณ์

ผู้จัดทำ

สารบัญ

In my house

เรื่อง	หน้า
คำนำ.....	A
คำชี้แจง.....	1
รายละเอียดในชุดฝึก.....	2
จุดประสงค์การเรียนรู้	3
Pre – test.....	4
Vocabulary.....	6
Exercise 1.....	7
Exercise 2.....	8
Exercise 3.....	9
Exercise 4.....	10
Exercise 5.....	11
Exercise 6.....	12
Exercise 7.....	13
Exercise 8.....	14
Exercise 9.....	15
Key exercises.....	16
Post – test.....	17
Key Pre – test , Post – test.....	19
เอกสารอ้างอิง.....	20



คำชี้แจงการใช้ชุดฝึกเสริมทักษะการเขียนสะกดคำศัพท์ สำหรับนักเรียน ชั้นประถมศึกษาปีที่ 4


Unit 1: In my house

ชุดฝึกเสริมทักษะการเขียนสะกดคำศัพท์ กลุ่มสาระการเรียนรู้ภาษาต่างประเทศ (ภาษาอังกฤษ) Unit 1: In my house ที่นักเรียนกำลังศึกษาอยู่นี้ มีจุดมุ่งหมายเพื่อให้ นักเรียน ได้ฝึกทักษะการเขียนสะกดคำศัพท์เกี่ยวกับเสื้อผ้า เครื่องแต่งกาย ให้นักเรียนรู้จักคิดค้นคว้า หาคำตอบด้วยตนเอง ประกอบด้วย

1. คำชี้แจง
2. รายละเอียดในแบบฝึก
3. จุดประสงค์การเรียนรู้
4. Vocabulary
5. Exercise
6. Key exercise
7. Pre – test, Post - test
8. Key Pre – test, Post – test
9. เอกสารอ้างอิง

ให้นักเรียนศึกษาการใช้แบบฝึกแต่ละชุดให้เข้าใจก่อนลงมือปฏิบัติ ดังนี้

1. อ่านรายละเอียดของชุดฝึกเสริมทักษะก่อนลงมือปฏิบัติทุกครั้ง
2. ทำ Pre – test
3. อ่านออกเสียง Vocabulary
4. ปฏิบัติตามคำสั่งในแต่ละ Exercise
5. ครูและนักเรียนร่วมกันเฉลยคำตอบ
6. ทำ Post – test
7. เปรียบเทียบคะแนนระหว่าง Pre – test กับ Post – test
8. นักเรียนต้องมีความซื่อสัตย์ ไม่เปิดเฉลยดูก่อนทำแบบฝึกหัดเสร็จ



รายละเอียดในแบบฝึกเสริมทักษะทักษะ

การเขียนสะกดคำศัพท์ภาษาอังกฤษ

Unit 1: In my house



แบบฝึกเสริมทักษะการเขียนสะกดคำศัพท์ภาษาต่างประเทศ(ภาษาอังกฤษ)

Unit 1: In my house เล่มนี้ มีทั้งหมด 9 กิจกรรม (Exercises) ประกอบด้วย

Exercise 1: จับคู่ภาพกับคำให้ตรงกัน

Match the pictures and the words.

Exercise 2: เติมตัวอักษรที่หายไปให้เป็นคำที่สมบูรณ์

Fill the letters in the blanks.

Exercise 3: เรียงตัวอักษรให้เป็นคำศัพท์ที่ถูกต้อง

Arrange the letters and write in a word.

Exercise 4: เติมตัวอักษรให้เป็นคำศัพท์ที่มีความหมายตรงกับภาพ

Fill the letters in the blanks.

Exercise 5: หาคำศัพท์ในตาราง 5 คำ แล้วนำไปเขียนข้างภาพด้านล่าง

Find 5 words in the table and write beside the pictures below.

Exercise 6: นำคำไปเติมในประโยคให้ถูกต้อง

Fill the word in a sentence.

Exercise 7: เรียงคำให้เป็นประโยค

Arrange the words to be a sentence.

Exercise 8: ดูภาพแล้วแต่งประโยคให้เหมาะสม

Look at the picture and write a sentence.

Exercise 9: ดูภาพแล้วเขียนเรื่องสั้นๆ จากภาพให้เหมาะสม

Look at the pictures and write a short story.



จุดประสงค์การเรียนรู้

Unit 1: In my house



1. นักเรียนสามารถจับคู่ภาพกับคำศัพท์ได้ถูกต้อง
2. นักเรียนสามารถเขียนสะกดคำศัพท์ได้ถูกต้อง
3. นักเรียนสามารถค้นหาคำศัพท์จากตารางได้
4. นักเรียนสามารถเลือกคำศัพท์เติมลงในประโยคได้ถูกต้อง
5. นักเรียนสามารถเรียงและแต่งประโยค โดยใช้คำศัพท์ /
รูปภาพได้ถูกต้อง
6. นักเรียนมีความสุขสนุกสนานเพลิดเพลินในการทำแบบฝึก
มีวินัยในตนเอง และมีเจตคติที่ดีต่อการเรียนภาษาอังกฤษ



Pre – test

Unit 1: In my house

คำชี้แจง ให้นักเรียนเลือกข้อที่ถูกต้องที่สุด (Choose the best answer.)

1. He takes a bath in the _____.

- a. toilet b. kitchen
c. bedroom d. bathroom



2. The stove is in the _____.

- a. garage b. kitchen
c. bedroom d. bathroom



3. This is a _____.

- a. radio b. computer
c. newspaper d. television



4. The _____ is in the living room .

- a. sofa b. desk
c. chair d. table



5. What dose “garage” mean in Thai?

- a. โรงรถ b. รถยนต์
c. รถบรรทุก d. รถปิกอัพ



6. We go to bed in the _____.

- a. dining room b. bathroom
c. bedroom d. toilet



7. This is a _____.

- a. toilet b. garage
c. kitchen d. bedroom



8. เรียงคำต่อไปนี้ให้เป็นประโยค

telephone / is / My / red / .



9. เรียงคำต่อไปนี้ให้เป็นประโยค

has / family / in / My / dinner / the / dining room / .



10. เรียงคำต่อไปนี้ให้เป็นประโยค

reads / My / newspaper / in / the / father / living room / .





Vocabulary




television



bedroom




telephone



kitchen



toilet



bathroom



sofa



dining room



living room



garage

Unit 1: In my house

Exercise 1

จับคู่ภาพกับคำให้ตรงกันนะคะ
Match the pictures and the words.



television



telephone



kitchen



sofa



toilet



bedroom

Unit 1: In my house

Exercise 2

เติมตัวอักษรที่หายไปให้เป็นคำที่สมบูรณ์นะคะ

Fill the letters in the blanks.



Example

t e l e v i s i o n


1.

t _ i l _ t



2.

g _ r _ g _



3.

k _ t c h _ n



3.

b _ d _ o o _



5.

t _ l e _ h _ n e

Unit 1: In my house

Exercise 3

เรียงตัวอักษรให้เป็นคำศัพท์ที่ถูกต้องซิคครับ


Arrange the letters and write in a word.



Example

a h t b o r e m

b a t h r o o m



1.

a f o s



a g r g a e

2.

3.

t i k c h n e



4.

e l t e p h e o n



5.

e t e l i v i s n o



Unit 1: In my house

Exercise 4




เติมตัวอักษรให้เป็นคำศัพท์ที่มีความหมายตรงกับภาพนะคะ

Fill the letters in the blanks.

Example


b e d r o o m




g _ _ _ _ _



k _ _ _ _ _



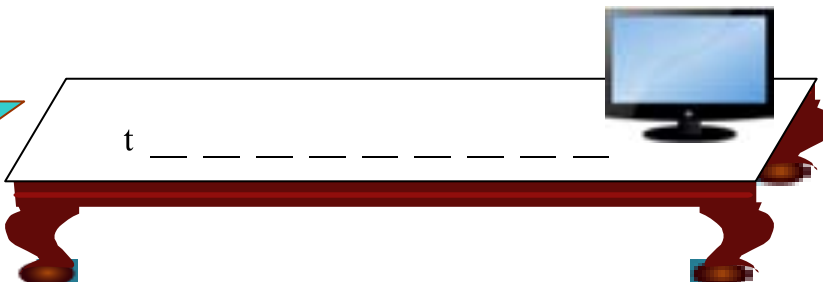
b _ _ _ _ _



l _ _ _ _ _



t _ _ _ _ _



Unit 1: In my house

Exercise 5

หาคำศัพท์ในตาราง 5 คำ แล้วนำไปเขียนข้างภาพด้านล่างนะจ๊ะ

Find 5 words in the table and write beside the pictures below.



b	k	i	t	c	h	e	n
e	e	t	g	n	q	s	t
d	p	l	a	l	h	o	o
r	r	q	r	g	w	f	i
o	c	k	a	f	r	a	l
o	a	g	a	r	a	g	e
m	i	f	e	o	x	b	t
b	a	t	h	r	o	o	m

แนวนอน



kitchen





แนวตั้ง







Unit 1: In my house

Exercise 6

นำคำไปเติมในประโยคให้ถูกต้องนะคะ

Fill the word in a sentence.

kitchen

bedroom

dining room

garage

sofa

telephone

Example

I go to bed in the bedroom.



1.

My _____ is red.



2.

The car is in the _____.



3.

She cooks in the _____.



4.

My family has dinner in the _____.



5.

There is a _____ in the living room.



Unit 1: In my house

Exercise 7



เรียงคำให้เป็นประโยคนะครับ

Arrange the words to be a sentence.

Example

sit / We / the / in / living room. We sit in the living room.



1.

a / This / television / is / .



2.

car / in / is / His / garage / the / .



3.

go / to / bed / We / the / bedroom / in / .



4.

He / the / takes / bath / a / in / bathroom / .



5.

mother / food / cooks / My / kitchen / in / the / .



Unit 1: In my house

Exercise 8

ดูภาพแล้วแต่งประโยคให้เหมาะสมกับภาพนะครับ

Look at the picture and write a sentence.



Example



I have dinner in my dining room.

1.



2.



3.



4.



5.




Unit 1 : In my house

Exercise 9

ดูภาพแล้วเขียนเรื่องสั้นๆ จากภาพให้เหมาะสมนะคะ

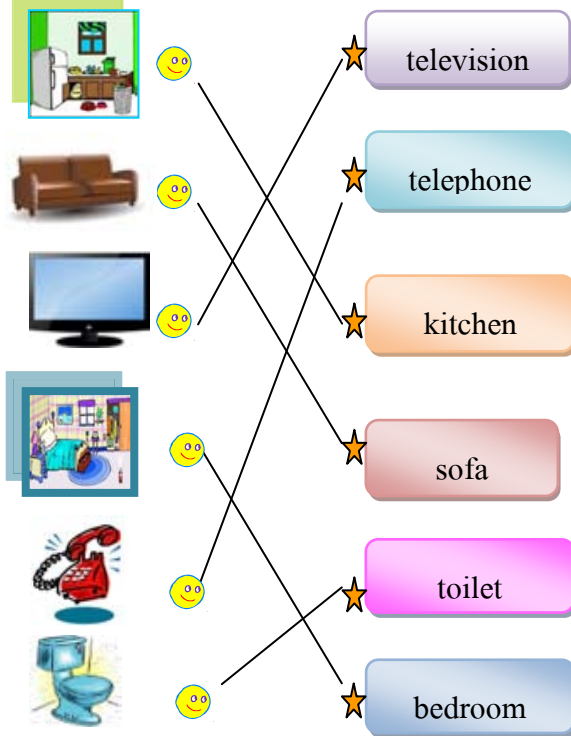
Look at the pictures and write a short story.



Sariya Rengketkorn

Key Exercises : Unit 1 : In my house

Exercise 1



Exercise 5

b	k	i	t	c	h	e	n
e						s	t
d						o	o
r						f	i
o						a	l
o		g	a	r	a	g	e
m							t
b	a	t	h	r	o	o	m

แนวนอน

แนวตั้ง



kitchen



bedroom



garage



sofa



bathroom



toilet

Exercise 2

1. toilet
2. garage
3. kitchen
4. bedroom
5. telephone

Exercise 6

1. telephone
2. garage
3. kitchen
4. dining room
5. sofa

Exercise 3

1. sofa
2. garage
3. kitchen
4. telephone
5. television

Exercise 7

1. This is a television.
2. His car is in the garage.
3. We go to bed in the bedroom.
4. He takes a bath in the bathroom
5. My mother cooks food in the kitchen.

Exercise 4

1. garage
2. kitchen
3. bathroom
4. livingroom
5. television

Exercise 8 , 9

อยู่ในดุลยพินิจของครูผู้สอน

Post – test
Unit 1: In my house

คำชี้แจง ให้นักเรียนเลือกข้อที่ถูกต้องที่สุด (Choose the best answer.)


1. This is a _____.

- a. toilet
- b. garage
- c. kitchen
- d. bedroom



2. We go to bed in the _____.

- a. dining room
- b. bathroom
- c. bedroom
- d. toilet



3. This is a _____.

- a. radio
- b. computer
- c. newspaper
- d. television



4. What dose “garage” mean in Thai?

- a. โรงรถ
- b. รถยนต์
- c. รถบรรทุก
- d. รถปิกอัพ



5. He takes a bath in the _____.

- a. toilet
- b. kitchen
- c. bedroom
- d. bathroom



6. My father reads newspaper in the _____.

- a. garage
- b. kitchen
- c. bedroom
- d. living room



7. My family has dinner in the _____.

- a. kitchen
- b. canteen
- c. dining room
- d. restaurant



8. เรียงคำต่อไปนี้ให้เป็นประโยค

The / is / in / kitchen / the /stove / .



9. เรียงคำต่อไปนี้ให้เป็นประโยค

telephone / red / is / My / .



10. เรียงคำต่อไปนี้ให้เป็นประโยค

living room / is / in / sofa / the / There / a / .



Key Pre test – Post test

Unit 1

In my house



Pre - test

1. d 2. b 3. d 4. a 5. a 6. c 7. a

8. My telephone is red.

9. My family has dinner in the dining room.

10. My father reads newspaper in the living room.




Post - test

1. a 2. c 3. a 4. a 5. d 6. d 7. c

8. The stove is in the kitchen.

9. My telephone is red.

10. There is a sofa in the living room.





เอกสารอ้างอิง

กรมวิชาการ กระทรวงศึกษาธิการ. **พจนานุกรมภาพ ชั้นประถมศึกษาปีที่ 3 – 6**. โรงพิมพ์คุรุสภา
ลาดพร้าว, 2541.

_____. (2551). **หลักสูตรการศึกษาขั้นพื้นฐาน พุทธศักราช 2551**. กรุงเทพฯ : คุรุสภาลาดพร้าว.

_____. **การจัดการเรียนการสอนภาษาอังกฤษ ระดับประถมศึกษา**. โรงพิมพ์การศาสนา :

กรุงเทพมหานคร , 2542.

กุศยา แสงเดช และคณะ. **Say Hello 4**. บริษัทแมคเพรส จำกัด : กรุงเทพมหานคร, 2550.

สกุรัตน์ กุฑมาศ. **พจนานุกรมภาพ**. โรงพิมพ์ประสานมิตร : กรุงเทพมหานคร, 2544.

_____. **ภาษาอังกฤษ ช่วงชั้นที่ 2 ชั้นประถมศึกษาปีที่ 4**. บริษัท สำนักพิมพ์ประสานมิตร จำกัด :

กรุงเทพมหานคร , 2546.

เสมอจิต สัจจะปัญญกุล. **BASIC ENGLISH 4**. บริษัท สำนักพิมพ์ดอกหญ้าวิชาการ จำกัด :

กรุงเทพมหานคร, 2554.

<http://www.clipart.com>