

แบบฝึกทักษะการเขียนคำศัพท์ภาษาอังกฤษ

ชุด Writing Adventures

ชั้นประถมศึกษาปีที่ 3

เล่มที่... 1

เรื่อง Numbers 1-10



นางรัชยา เหลืองชมภู

ตำแหน่ง ครู วิทยฐานะ ครูชำนาญการ

โรงเรียนเทศบาลวัดปากน้ำโพใต้

สำนักงานการศึกษา เทศบาลนครนครสวรรค์

อำเภอเมืองนครสวรรค์ จังหวัดนครสวรรค์



คำนำ

แบบฝึกทักษะการเขียนคำศัพท์ภาษาอังกฤษ ชุด Writing Adventures
ชั้นประถมศึกษาปีที่ 3 เล่มที่ 1 เรื่อง Numbers 1-10 เล่มนี้ จัดทำขึ้นเพื่อใช้ประกอบ
การเรียนการสอนวิชาภาษาอังกฤษ ในการพัฒนาทักษะการเขียนคำศัพท์ภาษาอังกฤษ
นำไปสู่การพัฒนาความรู้ทางภาษาอังกฤษ ควบคู่ไปกับการเรียนรู้อย่างสนุกสนาน
และเกิดกระบวนการคิดที่มีประสิทธิภาพ ผู้จัดทำสร้างขึ้นทั้งหมด 8 เล่ม ได้แก่

เล่มที่ 1 เรื่อง Numbers 1-10

เล่มที่ 2 เรื่อง Parts of the body

เล่มที่ 3 เรื่อง Colors

เล่มที่ 4 เรื่อง Animals

เล่มที่ 5 เรื่อง Fruits

เล่มที่ 6 เรื่อง Foods and Drinks

เล่มที่ 7 เรื่อง Verbs

เล่มที่ 8 เรื่อง Occupations

ผู้จัดทำหวังเป็นอย่างยิ่งว่า แบบฝึกทักษะการเขียนคำศัพท์ภาษาอังกฤษ
ชุด Writing Adventures เล่มนี้ จะช่วยให้การจัดการเรียนการสอนเป็นไปอย่าง
มีประสิทธิภาพ และบรรลุผลตามเป้าหมายได้เป็นอย่างดี

วรรษยา เหลืองชมภู





เรื่อง	หน้า
เรื่อง	หน้า
คำนำ.....	ก
สารบัญ.....	ข
คู่มือแนะนำการใช้แบบฝึกทักษะ.....	1
คำแนะนำสำหรับครู.....	2
คำแนะนำสำหรับนักเรียน.....	3
ตัวชี้วัด.....	4
จุดประสงค์การเรียนรู้.....	4
แบบทดสอบก่อนเรียน.....	5
คำศัพท์เล่มที่ 1 Numbers 1-10.....	7
Secret Code 1 (รหัสลับที่ 1).....	8
แบบฝึกทักษะที่ 1.1.....	9
แบบฝึกทักษะที่ 1.2.....	10
แบบฝึกทักษะที่ 1.3.....	12
แบบฝึกทักษะที่ 1.4.....	14
Secret Code 2 (รหัสลับที่ 2).....	16
แบบฝึกทักษะที่ 1.5.....	17
แบบฝึกทักษะที่ 1.6.....	18
แบบฝึกทักษะที่ 1.7.....	20
แบบฝึกทักษะที่ 1.8.....	22

สารบัญ (ต่อ)

เรื่อง	หน้า
แบบทดสอบหลังเรียน	24
เฉลย	26
เฉลยแบบทดสอบก่อนเรียน	27
แบบฝึกทักษะที่ 1.1 – 1.8	28
เฉลยแบบทดสอบหลังเรียน	42
แบบบันทึกคะแนน	43
บรรณานุกรม	





แบบฝึกทักษะการเขียนคำศัพท์ภาษาอังกฤษ ชุด Writing Adventures
ชั้นประถมศึกษาปีที่ 3 เล่มที่ 1 เรื่อง Numbers 1 – 10 เล่มนี้ ใช้ในการจัดการ
เรียนการสอนกลุ่มสาระการเรียนรู้ภาษาต่างประเทศ เพื่อพัฒนาทักษะ เรื่องการ
เขียนคำศัพท์ภาษาอังกฤษ โดยให้ปฏิบัติ ดังนี้

1. ทำแบบทดสอบก่อนเรียนของแต่ละเล่ม จำนวน 10 ข้อ
2. ศึกษาเนื้อหาจากใบความรู้ของแต่ละเล่ม
3. ทำกิจกรรมด้วยตนเอง
4. เมื่อทำแบบฝึกพัฒนาทักษะ ครบทุกแบบฝึกแล้ว ให้นักเรียนทำ

แบบทดสอบหลังเรียนของแต่ละชุด จำนวน 10 ข้อ



คำแนะนำสำหรับครู

1. แบบฝึกทักษะการเขียนคำศัพท์ภาษาอังกฤษ ชุด Writing Adventures
ชั้นประถมศึกษาปีที่ 3 มีทั้งหมด 8 เล่ม
2. แบบฝึกทักษะการเขียนคำศัพท์ภาษาอังกฤษ แต่ละเล่มประกอบด้วย
 - 2.1 ตัวชี้วัด / จุดประสงค์การเรียนรู้
 - 2.2 แบบทดสอบก่อนเรียน
 - 2.3 คำศัพท์
 - 2.4 แบบฝึกทักษะ
 - 2.5 แบบทดสอบหลังเรียน
 - 2.6 เฉลยแบบทดสอบก่อนเรียน – หลังเรียน
 - 2.7 เฉลยแบบฝึกทักษะการเขียนคำศัพท์ภาษาอังกฤษ
3. ครูควรศึกษาแบบฝึกก่อนนำไปใช้สอนนักเรียน
4. ให้นักเรียนทำแบบทดสอบก่อนเรียน ก่อนศึกษาเนื้อหา
5. ครูต้องตระหนักถึงความแตกต่างระหว่างบุคคลของนักเรียน
6. ควรมีการประเมินผล และให้แรงเสริมเป็นระยะ ๆ
7. ให้นักเรียนทำแบบทดสอบหลังเรียน หลังจากศึกษาเนื้อหาจบแล้ว
8. บันทึกผลที่ได้ลงในตารางบันทึกคะแนน





1. นักเรียนศึกษาจุดประสงค์การเรียนรู้ให้เข้าใจ
2. นักเรียนต้องทำแบบทดสอบก่อนเรียน เพื่อทดสอบความรู้พื้นฐาน
ของนักเรียน
3. นักเรียนศึกษาคำศัพท์ ทำแบบฝึกทักษะ เรียงตามลำดับกิจกรรม
4. หากนักเรียนไม่เข้าใจ นักเรียนต้องศึกษาบททวนใหม่ซ้ำอีกครั้ง
5. เมื่อศึกษาครบแล้ว นักเรียนต้องทำแบบทดสอบหลังเรียน
เพื่อประเมินผลการพัฒนาในการเรียนรู้
6. ตรวจสอบคำตอบจากเฉลยท้ายเล่ม
7. นักเรียนที่ดีต้องมีความซื่อสัตย์ ไม่ควรเปิดเฉลยดูก่อน
8. แบบทดสอบก่อนเรียน – หลังเรียน และแบบฝึกทักษะ



ตัวชี้วัด

ต 1.1 ป.3/3

เลือก/ระบุภาพหรือสัญลักษณ์หรือเครื่องหมายตรงตามความหมาย
ของประโยค และข้อความสั้น ๆ ที่ฟัง

ต 1.3 ป.3/1

พูดให้ข้อมูลเกี่ยวกับตนเอง และเรื่องใกล้ตัว

ต 2.2 ป.3/1

บอกความแตกต่างของเสียง ตัวอักษร คำ กลุ่มคำและประโยคง่าย ๆ
ของภาษาอังกฤษ และภาษาไทย

ต 3.1 ป.3/1

บอกคำศัพท์ที่เกี่ยวข้องกับกลุ่มสาระการเรียนรู้อื่น



1. นักเรียนเขียนคำศัพท์เกี่ยวกับตัวเลข 1 – 10 ได้ถูกต้อง
2. นักเรียนบอกความหมายคำศัพท์จากข้อความ หรือภาพได้
3. นักเรียนนำคำศัพท์มาใช้ในการตอบคำถามที่กำหนดให้ได้
4. นักเรียนสามารถมีส่วนร่วมในกิจกรรมการเรียนรู้โดยใช้แบบฝึก
ทักษะ

การเขียนคำศัพท์ภาษาอังกฤษ ชุด Writing Adventures

เล่มที่ 1 เรื่อง Numbers 1 – 10




แบบทดสอบก่อนเรียน แบบฝึกทักษะการเขียนคำศัพท์ภาษาอังกฤษ

ชุด Writing Adventures เล่มที่ 1 เรื่อง Numbers 1 – 10



คำชี้แจง ให้นักเรียนเลือกคำตอบที่ถูกต้องที่สุด (10 คะแนน)



1. ข้อใดมีความหมายตรงกับรูปภาพ

a. one

b. two

c. three



2. ข้อใดมีความหมายตรงกับรูปภาพ

a. four

b. five

c. six

ten

3. ในรูป คือตัวเลขใด

a. 8

b. 9

c. 10



s_v_n

4. ตัวอักษรในรูปที่ขาดหายไปคือข้อใด

a. a – e

b. e – e

c. a – o



t_o

5. ตัวอักษรในรูปที่ขาดหายไป คือข้อใด

a. t

b. w

c. e

หน้า 2



6. จำนวนในรูปมีความหมายตรงกับข้อใด

a. four

b. five

c. ten




7. ข้อใดมีค่าเท่ากับรูปที่กำหนดให้

a. two

b. five

c. seven




8. ข้อใดมีค่าเท่ากับรูปที่กำหนดให้

a. three

b. four

c. five



9. A : What number is it?

B : It is

a. eight

b. nine

c. ten



10. ข้อใดเรียงอักษรเป็นคำได้ถูกต้อง

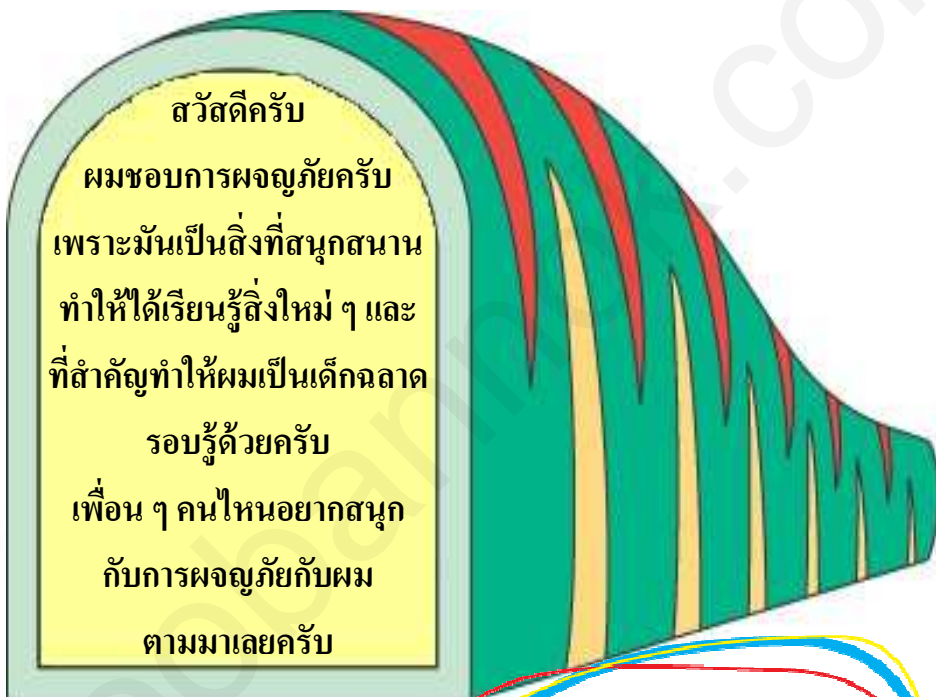
a. xis

b. six

c. ixs



คำศัพท์เล่มที่ 1
Numbers 1 – 10



สวัสดีครับ
ผมชอบการผจญภัยครับ
เพราะมันเป็นสิ่งที่น่าสนใจ
ทำให้ได้เรียนรู้สิ่งใหม่ๆ และ
ที่สำคัญทำให้ผมเป็นเด็กฉลาด
รอบรู้ด้วยครับ
เพื่อน ๆ คนไหนอยากสนุก
กับการผจญภัยกับผม
ตามมาเลยครับ

สถานที่แรกที่เราจะไป คือ
Numbers Land
ดินแดนแห่งตัวเลขครับ

ก่อนจะเข้าไป
ดินแดนแห่งนี้ เพื่อน ๆ
จะต้องเรียนรู้ รหัสลับ
ต่อไปนี้ก่อน



อย่าลืมสะกดคำศัพท์
รหัสลับที่ 1
ก่อนนะครับเพื่อน ๆ



o-n-e

one 1



t-w-o

two 2



t-h-r-e-e

three 3



f-o-u-r

four 4



f-i-v-e

five 5





แบบฝึกทักษะที่ 1.1

เรามาเตรียมความพร้อมในขั้นแรกกันก่อนนะครับ

คำชี้แจง

Pre - Writing (ฝึกเขียน)



Example



two

two

2

1.



one

one

1

2.



two

two

2

3.



three

three

3

4.



four

four

4

5.



five

five

5

แบบฝึกทักษะที่ 1.2

เพื่อน ๆ นักผจญภัย! ช่วยเขียนเรียงตัวอักษรใหม่
ให้เป็นคำศัพท์ที่ถูกต้องด้วยครับ




คำชี้แจง Rearrange (เรียงคำใหม่)




Example

o n e


 one

1.


f r o u


4

แบบฝึกทักษะที่ 1.2 (ต่อ)


2.

ne o




3.

t o w




4.

h e t e r



5.

i f e v





ไปถอดรหัสลับใน
แบบฝึกทักษะที่ 1.3
ตอนนะครับ

แบบฝึกทักษะที่ 1.3

ฉันคือตัวเลขแสนซน! ฉันรู้ว่าการเขียนคำศัพท์เป็นเรื่องที่ยาก
แต่ฉันมีวิธีช่วยเพื่อน ๆ นักผจญภัยในการเขียนให้ง่ายขึ้นครับ

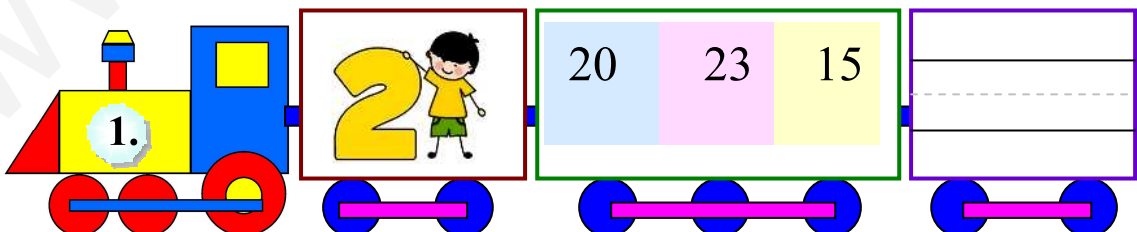
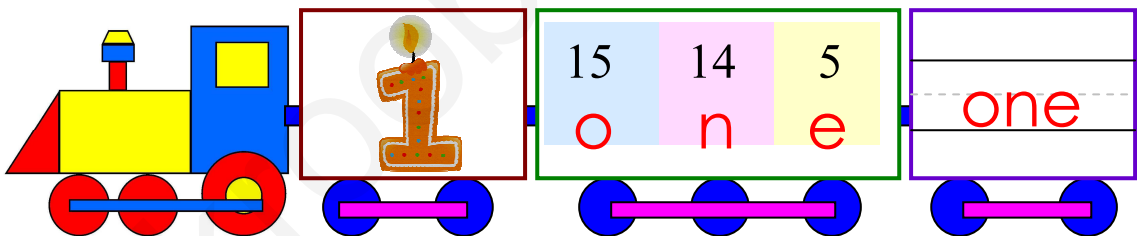


คำชี้แจง

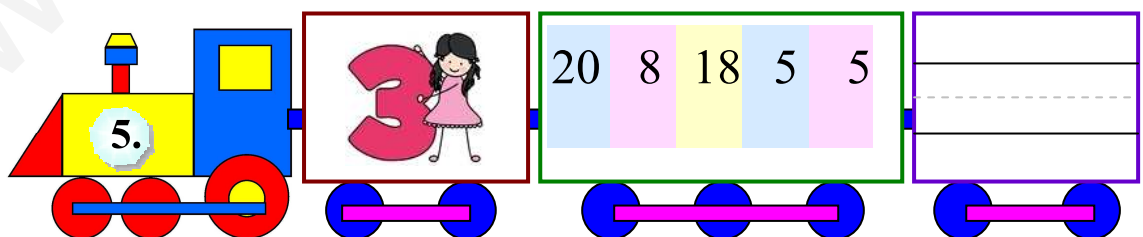
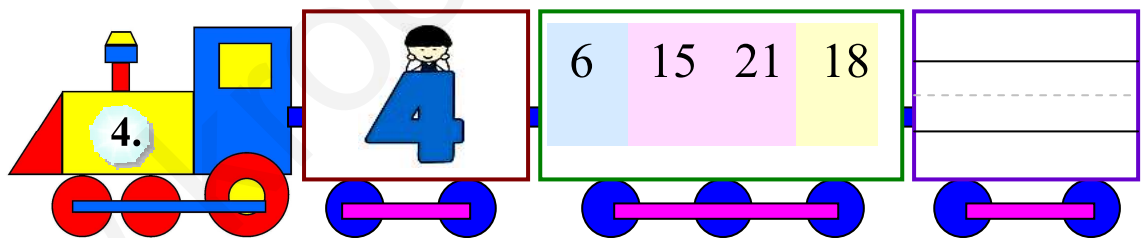
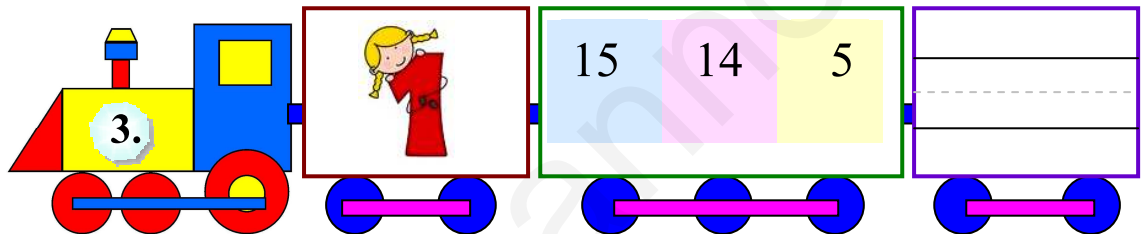
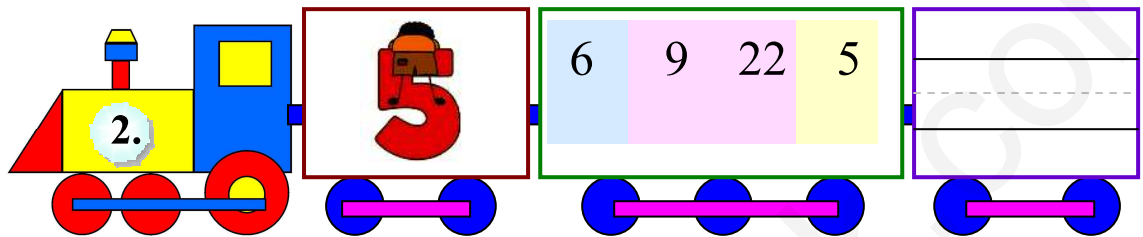
Decoding (ถอดรหัส)



Example



แบบฝึกทักษะที่ 1.3 (ต่อ)





เพื่อน ๆ ช่วยเติมคำศัพท์ตัวเลข ให้สมบูรณ์ ด้วยครับ



Write Numbers (เขียนคำศัพท์ตัวเลข)

Example



What number is it?

It is four.

1.



What number is it?

It is _____.

แบบฝึกทักษะที่ 1.4 (ต่อ)

2.



What number is it?

It is _____.


3.



What number is it?

It is _____.

4.



What number is it?

It is _____.




What number is it?

It is _____.



เราไปศึกษา
รหัสลับที่ 2
กันดีกว่าครับ

อย่าลืมสะกดคำศัพท์
รหัสลับที่ 2
ก่อนจะมารับเพื่อน ๆ




s-i-x

six




s-e-v-e-n

seven



e-i-g-h-t

eight



n-i-n-e

nine



t-e-n

ten



แบบฝึกทักษะที่ 1.5



เก่งมากครับเพื่อน ๆ ที่ผ่านด่านที่ 1 มาได้!
เราไปผจญภัยด่านที่ 2 กันต่อเลย.... ถ้าพร้อมแล้ว Let's go!



คำชี้แจง

Pre - Writing (ฝึกเขียน)



Example 8

eight eight 8

1.




six

six

6

2.



seven seven 7

3.



eight eight 8

4.



nine nine 9

5.



ten ten

10

แบบฝึกทักษะที่ 1.6

เพื่อน ๆ นักผจญภัยครับ! ช่วยผมเขียนเรียงตัวอักษรใหม่
ให้เป็นคำศัพท์ที่ถูกต้องด้วยครับ



คำชี้แจง **Rearrange** (เรียงคำใหม่)



Example

