

ชุดกิจกรรมเสริมทักษะการเรียนรู้ไวยากรณ์ภาษาอังกฤษ

รายวิชาภาษาอังกฤษพื้นฐาน รหัส อ22101

กลุ่มสาระการเรียนรู้ภาษาต่างประเทศ ชั้นมัธยมศึกษาปีที่ 2

เล่มที่ 1 เรื่อง Past Simple Tense



# English

Past Simple Tense

นางอุบลรัตน์ ทาณรงค์

โรงเรียนพระทองคำวิทยา

สังกัดองค์การบริหารส่วนจังหวัดนครราชสีมา



คำแนะนำในการใช้ชุดกิจกรรมเสริมทักษะการเรียนรู้  
ไวยากรณ์ภาษาอังกฤษ รายวิชาภาษาอังกฤษพื้นฐาน  
รหัสวิชา อ22101



1. ให้นักเรียนเข้ากลุ่มเพื่อเรียนรู้ชุดกิจกรรมเสริมทักษะการเรียนรู้ไวยากรณ์ภาษาอังกฤษ รายวิชาภาษาอังกฤษพื้นฐาน รหัสวิชา อ22101 กลุ่มสาระการเรียนรู้ภาษาต่างประเทศ ชั้นมัธยมศึกษาปีที่ 2 เล่มที่ 1 เรื่อง Past Simple Tense จากนั้นเลือกประธานกลุ่ม และเลขานุการกลุ่ม
2. เลขานุการกลุ่มรับชุดกิจกรรมเสริมทักษะการเรียนรู้ไวยากรณ์ภาษาอังกฤษ รายวิชาภาษาอังกฤษพื้นฐาน รหัสวิชา อ22101 กลุ่มสาระการเรียนรู้ภาษาต่างประเทศ ชั้นมัธยมศึกษาปีที่ 2 ชุดที่ 1 เรื่อง Past Simple Tense จากครูให้ครบสมาชิกในกลุ่มแล้วแจกให้เพื่อน
3. ให้นักเรียนแต่ละคนศึกษาสาระสำคัญ จุดประสงค์การเรียนรู้และทำแบบทดสอบก่อนเรียน จำนวน 10 ข้อ
4. ให้นักเรียนแต่ละคนศึกษาบัตรคำสั่ง บัตรคำศัพท์ บัตรภาพความหมาย บัตรเนื้อหา และบัตรแบบฝึกหัด หากสงสัยให้ถามครูผู้สอนทันที
5. ทำแบบฝึกหัดจากบัตรแบบฝึกหัด
6. จับคู่ 2 คน กับเพื่อน ผลัดกันอธิบายและแลกเปลี่ยนกันตรวจแบบฝึกหัด
7. รับบัตรเฉลยแบบฝึกหัดที่ 1 - 8 จากครู ไปตรวจคำตอบทุกแบบฝึกหัด ทุกข้อเลขานุการกลุ่มบันทึกคะแนนแบบฝึกหัด
8. เมื่อปฏิบัติกิจกรรมเสร็จแล้ว ให้เก็บบัตรคำสั่ง บัตรเนื้อหา บัตรคำศัพท์ บัตรภาพความหมายและบัตรแบบฝึกหัด
9. ทำแบบทดสอบหลังเรียน จำนวน 10 ข้อ
10. รับบัตรเฉลยแบบทดสอบก่อนเรียน – หลังเรียน จากครูไปตรวจคำตอบเลขานุการกลุ่มบันทึก
11. เมื่อผ่านเกณฑ์แล้วให้นักเรียน เรียนชุดกิจกรรมต่อไป





## คำชี้แจงสำหรับครู




ชุดกิจกรรมเสริมทักษะการเรียนรู้ไวยากรณ์ภาษาอังกฤษ รายวิชาภาษาอังกฤษ  
พื้นฐาน รหัสวิชา อ22101 กลุ่มสาระการเรียนรู้ภาษาต่างประเทศ ชั้นมัธยมศึกษาปีที่ 2  
มีทั้งหมด 9 เล่ม ดังนี้

- เล่มที่ 1 เรื่อง Past Simple Tense
- เล่มที่ 2 เรื่อง Present Simple Tense
- เล่มที่ 3 เรื่อง Future Simple Tense
- เล่มที่ 4 เรื่อง Noun
- เล่มที่ 5 เรื่อง Pronouns
- เล่มที่ 6 เรื่อง Adjective and Adverb
- เล่มที่ 7 เรื่อง Preposition
- เล่มที่ 8 เรื่อง Conjunctions
- เล่มที่ 9 เรื่อง Question Words

สำหรับการปฏิบัติกิจกรรมในชั้นเรียน เพื่อนำทางให้นักเรียนได้ศึกษาค้นคว้า  
ด้วยตนเอง ตามคำแนะนำของครู โดยแต่ละกิจกรรมเน้นการทำงาน การมีปฏิสัมพันธ์  
กับเพื่อน ส่งเสริมให้นักเรียนสร้างองค์ความรู้ด้วยตนเองจากสื่อการเรียนรู้ที่หลากหลาย

ผู้จัดทำหวังเป็นอย่างยิ่งว่า ชุดกิจกรรมเสริมทักษะการเรียนรู้ไวยากรณ์  
ภาษาอังกฤษ รายวิชาภาษาอังกฤษพื้นฐาน รหัสวิชา อ22101 กลุ่มสาระการเรียนรู้  
ภาษาต่างประเทศ ชั้นมัธยมศึกษาปีที่ 2 ชุดนี้จะส่งผลให้นักเรียนมีการพัฒนา  
ด้านการสื่อสารภาษาอังกฤษและส่งผลให้นักเรียนมีเจตคติที่ดีต่อวิชาภาษาอังกฤษ





## บัตรคำสั่ง



### วิธีการปฏิบัติชุดกิจกรรม

1. เลขานุการแต่ละกลุ่มส่งตัวแทนออกมารับชุดกิจกรรมเสริมทักษะการเรียนรู้ไวยากรณ์ภาษาอังกฤษจากครู
2. ให้นักเรียนแต่ละคนศึกษาจุดประสงค์การเรียนรู้และทำแบบทดสอบก่อนเรียน จำนวน 10 ข้อ
3. นักเรียนนำบัตรคำศัพท์ บัตรภาพความหมาย และบัตรเนื้อหาออกมาจากซองกิจกรรม
4. ให้นักเรียนช่วยอ่านคำศัพท์ตามบัตรคำศัพท์ และศึกษาบัตรเนื้อหา
5. นักเรียนทำกิจกรรมจากบัตรแบบฝึกหัด
6. นักเรียนทำแบบทดสอบหลังเรียน จำนวน 10 ข้อ





## สาระสำคัญ



นักเรียนเข้าใจโครงสร้างการใช้ไวยากรณ์ Past Simple Tense และนำไปใช้ในการติดต่อปฏิสัมพันธ์ตามวัฒนธรรมของเจ้าของภาษาได้ถูกต้อง



## จุดประสงค์การเรียนรู้



1. สามารถออกเสียงคำศัพท์และบอกความหมายได้ถูกต้อง
2. สามารถนำ Past Simple Tense ไปใช้ได้ถูกต้อง
3. สามารถสนทนาโต้ตอบโดยใช้โครงสร้างประโยค Past Simple Tense ได้ถูกต้อง
4. มีความซื่อสัตย์ มุ่งมั่นในการทำงาน ใฝ่เรียนรู้



## สาระการเรียนรู้



Past Simple Tense







ชุดกิจกรรมเสริมทักษะการเรียนรู้ไวยากรณ์ภาษาอังกฤษ รายวิชาภาษาอังกฤษ  
พื้นฐาน รหัสวิชา อ22101 กลุ่มสาระการเรียนรู้ภาษาต่างประเทศ ชั้นมัธยมศึกษาปีที่ 2  
เล่มที่ 1 เรื่อง Past Simple Tense

1. Tom ..... to school yesterday.
  - a. go
  - b. not go
  - c. goes
  - d. didn't go
2. The pigeon ..... above my house this morning.
  - a. fly
  - b. flew
  - c. flown
  - d. flied
3. They ..... to visit their grand parents last month.
  - a. came
  - b. comed
  - c. come
  - d. camed
4. My mother ..... carrots for me this afternoon.
  - a. cook
  - b. cooking
  - c. cooked
  - d. to cook

- 



### กระดาษคำตอบแบบทดสอบก่อนเรียน

ชุดกิจกรรมเสริมทักษะการเรียนรู้ไวยากรณ์ภาษาอังกฤษ รายวิชาภาษาอังกฤษ  
พื้นฐาน รหัสวิชา อ22101 กลุ่มสาระการเรียนรู้ภาษาต่างประเทศ ชั้นมัธยมศึกษาปีที่ 2  
เล่มที่ 1 เรื่อง Past Simple Tense

ชื่อ..... ชั้น ..... เลขที่ .....

ข้อที่	A	B	C	D
1				
2				
3				
4				
5				
6				
7				
8				
9				
10				







นักเรียนมาฝึกออกเสียงคำศัพท์  
กับคุณครูนะคะ

บัตรคำศัพท์

บัตรภาพความหมาย

**gave**



**came**



**spoke**



**thought**



## บัตรคำศัพท์

saw

threw

ran

slept

wrote

sat

## บัตรภาพความหมาย





## บัตรเนื้อหา



### Past Simple Tense

**Past Simple Tense** หมายถึง ประโยคที่กล่าวถึงเหตุการณ์ที่เกิดขึ้นในอดีต คำกริยาจะเปลี่ยนรูปไป และจะมีคำบอกเวลาในอดีต ดังนี้



yesterday

last week

last night

last month

last year

ago

เมื่อวานนี้

สัปดาห์ที่แล้ว

คืนก่อน, คืนที่แล้ว

เดือนที่แล้ว

ปีที่แล้ว

ผ่านมาแล้ว



### รูปประโยค

Subject + Verb ช่อง 2 + Object



## ตัวอย่างประโยค

My friend and I **played** football yesterday.

(เพื่อนและฉันเล่นฟุตบอลเมื่อวานนี้)

Tim **went** to Lumpang last week.

(ทิมไปลำปางเมื่อสัปดาห์ที่แล้ว)

I **put** my notebook here a moment ago.

(ฉันวางสมุดของฉันที่นี่เมื่อสักครู่นี้)

จากตัวอย่างจะเห็นได้ว่ารูปกริยาใน Past Simple Tense

หรือรูปกริยาในอดีตมี 3 ลักษณะ คือ เติม ed เปลี่ยนรูป และคงเดิม

คำกริยาที่เป็นอดีต (past Simple Tense) มีลักษณะดังนี้

### 1. ใช้รูปเดิมไม่เปลี่ยนแปลง

put	put	วาง, ใส่
hit	hit	ตี, ต่อย, ทาบ
read	read	อ่าน
cut	cut	ตัด, ผ่า
shut	shut	ปิด

## 2. เติม – ed ทำคำกริยาเติม

play	-	played	เล่น
count	-	counted	นับ
clean	-	cleaned	ทำความสะอาด
work	-	worked	ทำงาน
walk	-	walked	เดิน
visit	-	visited	เยี่ยม, เยือน
call	-	called	เรียก
wait	-	waited	คอย
touch	-	touched	แตะ, สัมผัส
help	-	helped	ช่วยเหลือ
kick	-	kicked	เตะ
cook	-	cooked	ปรุงอาหาร, ทำอาหาร
shout	-	shouted	ตะโกน
ask	-	asked	ถาม
laugh	-	laughed	หัวเราะ
look	-	looked	มอง
pull	-	pulled	ลาก, ดึง
listen	-	listened	ฟัง
show	-	showed	แสดง
answer	-	answered	ตอบ

3. คำกริยาบางคำลงท้ายด้วย e อยู่แล้ว ให้เติมเฉพาะ d เพียงตัวเดียว

live	-	lived	อาศัย, อยู่
love	-	loved	รัก
hope	-	hoped	หวัง
move	-	moved	เคลื่อนที่
like	-	liked	ชอบ
close	-	closed	ปิด
dance	-	danced	เต้นรำ

4. คำกริยาบางคำลงท้ายด้วย y ให้เปลี่ยน y เป็น i แล้วจึงเติม ed

carry	-	carried	แบก, หาม
study	-	studied	เรียน, ศึกษา
hurry	-	hurried	รีบเร่ง
ยกเว้นคำที่ลงท้ายด้วย y แต่หน้า y เป็นสระ ให้เติม ed ได้เลย			
play	-	played	เล่น
stay	-	stayed	พักนอน
enjoy	-	enjoyed	สนุก, ชื่นชอบ





5. คำกริยาพยางค์เดียว มีสระตัวเดียวและตัวสะกดตัวเดียว ให้เพิ่มตัวสะกด  
อีก 1 ตัว แล้วจึงเติม ed

stop	-	stopped	หยุด
plan	-	planned	วางแผน

6. คำกริยาบางคำ เปลี่ยนรูปจากเดิมเมื่อเป็นอดีต


go	-	went	ไป
run	-	ran	วิ่ง
bite	-	bit	กัด
sing	-	sang	ร้องเพลง
sit	-	spoke	นั่ง
speak	-	swam	พูด
swim	-	slept	ว่ายน้ำ
sleep	-	met	หลับ
meet	-	gave	พบ
give	-	stood	ให้
stand	-	stood	ยืน
write	-	wrote	เขียน
hear	-	heard	ได้ยิน
say	-	said	พูด
know	-	knew	รู้

## Past Simple Tense ในรูปปฏิเสธ

ใช้ did not (didn't) วางไว้หน้ากริยาแต่ต้องเปลี่ยนรูปกลับมาเป็นช่องที่ 1 เหมือนเดิม

**บอกเล่า** The girl **walked** to the market.  
(เด็กหญิงคนนี้เดินไปตลาด)

**ปฏิเสธ** The girl **didn't walk** to the market.  
(เด็กหญิงคนนี้ไม่ได้เดินไปตลาด)



## Past Simple Tense ในรูปคำถาม

ใช้ Did วางหน้าประโยคแล้วกริยาเปลี่ยนเป็นช่องที่ 1 เหมือนรูปประโยคปฏิเสธ

บอกเล่า She **cleaned** her room yesterday.

(หล่อนทำความสะอาดห้องของหล่อนเมื่อวานนี้)

คำถาม Did she **clean** her room yesterday?

(หล่อนทำความสะอาดห้องของหล่อนเมื่อวานนี้ใช่ไหม)

ข้อสังเกต ในประโยค Past Simple Tense เมื่อทำเป็นประโยคคำถาม และประโยคปฏิเสธที่มี Did อยู่ด้วย คำกริยารูปอดีตต้องเปลี่ยนเป็นกริยารูปเดิมทันที



## บัตรแบบฝึกหัดที่ 1

คำชี้แจง เติมเครื่องหมาย ✓ หน้าคำตอบบอกเวลาใน Past Simple Tense (10 คะแนน)

Example



now



1. last night



2. yesterday



3. today



4. a day before yesterday



5. everyday



6. a few months a go



7. once upon a time



8. tomorrow



9. last weekend



10. next weekend

## บัตรแบบฝึกหัดที่ 2

คำชี้แจง เขียนคำกริยาในรูป Past Simple Tense ของคำกริยาต่อไปนี้ (10 คะแนน)

Example

go

went

1. write

2. read

3. ride

4. drive

5. work

6. prepare

7. swim

8. play

9. cry

10. learn

### บัตรแบบฝึกหัดที่ 3

คำชี้แจง จงเปลี่ยนกริยาต่อไปนี้ให้อยู่ในรูปกริยาช่องที่ 2 (10 คะแนน)

Example

wear

wore

1. take

2. sell

3. see

4. write

5. throw

6. speak

7. fly

8. forget

9. give

10. hear



## บัตรแบบฝึกหัดที่ 5

คำชี้แจง เปลี่ยนประโยค Present Tense ให้เป็น Past Tense (10 คะแนน)

### Example

It is Friday, November 28.

It was Friday, November 28.

1. She arrives home at six o'clock.

2. We can run to the shop.

3. They play basketball after school.

4. He carries a kilo of oranges.

5. Mary sing a song nicely.

6. Mr. patty gives me a new pen.

7. The cat eats fish.

8. Do you have a red dress?

9. Are you happy?

10. Do you make this chair.

## บัตรแบบฝึกหัดที่ 5

คำชี้แจง เขียนประโยคที่กำหนดให้เป็น Past Simple Tense (10 คะแนน)

### Example

Willy (wait) his friends at the bus stop yesterday.

Willy waited his friends at the bus stop yesterday.



1.

Yesterday, Pop (get up) late.

.....



2.

I (meet) her last week.

.....



3.

He (send) a letter to Tom last month.

.....



4.

She (buy) a new this house last year.

.....





5.

We (see) him at the hospital yesterday.

.....



6.

My mother (clean) the dinning table this morning.

.....



7.

The boy (do) his homework last night.

.....



8.

Her parents (live) in Saraburi last year.

.....



9.

The teacher (read) a newspaper a moment ago.

.....



10.

Jane (want) some new pens.

.....



## บัตรแบบฝึกหัดที่ 6

คำชี้แจง change into Negative Form. (10 คะแนน)

### Example

Bill went to the beach last week.

Bill did not go to the beach last week.

1.

Mary drew a zebra on the blackboard.

.....

2.

My mother wanted to buy some sugar.

.....

3.

the carpenter repaired the broken chair.

.....

4.

The boy played table tennis yesterday.

.....



5.

The worker worked hard last Sunday.

.....



6.

the students studied English last in English class.

.....



7.

She cooked fried rice in the pan.

.....



8.

the woman bought some fruit at the market.

.....



9.

The tiger stood in the cage.

.....



10.

The girl want to the market.

.....

## บัตรแบบฝึกหัดที่ 7

คำชี้แจง change in to interrogative Form. (10 คะแนน)

### Example

She cleaned her room yesterday.

Did she clean her room yesterday.



1.

He went to school on foot.

.....



2.

Jack arrived here before 7 o'clock.

.....



3.

She made herself a new dress.

.....



4.

Helen sang in a singing contest.

.....





We heard a loud noise over there.

.....



They came to visit me in the afternoon.

.....



The boys played a slider in the playground.

.....



The man drank a glass of milk.

.....



The horse ate grass in the field.

.....



The farmer plough in the field.

.....



## บัตรแบบฝึกหัดที่ 8

คำชี้แจง เปลี่ยนกริยาที่กำหนดให้เป็น Simple Past และใช้คำบอเวลาในวงเล็บเติมประโยค  
(10 คะแนน)

### Example

He (drink) water. (ten minutes ago).

**He drank water ten minutes ago.**



The bus (arrive) at the station. (an hour ago)

.....



The class (begin). (at 8 o'clock)

.....



I (buy) a new house. (last month)

.....



That dog (die). (yesterday)

.....



5.

We (finish) our homework (at 9 o'clock)

.....



6.

Sarah (leave) Bangkok. (yesterday)

.....



7.

I (come) here. (last month)

.....



8.

He (go) there. (last Sunday)

.....



9.

The children (run) to school. (yesterday)

.....



10.

She (sing) a song. (yesterday)

.....

### แบบทดสอบหลังเรียน

ชุดกิจกรรมเสริมทักษะการเรียนรู้ไวยากรณ์ภาษาอังกฤษ รายวิชาภาษาอังกฤษ  
พื้นฐาน รหัสวิชา อ22101 กลุ่มสาระการเรียนรู้ภาษาต่างประเทศ ชั้นมัธยมศึกษาปีที่ 2  
เล่มที่ 1 เรื่อง Past Simple Tense

**คำชี้แจง** ให้นักเรียนทำเครื่องหมาย ✕ ทับตัวอักษรหน้าคำตอบข้อที่ถูกต้องที่สุด  
เพียงข้อเดียว (10 คะแนน)

1. My mother ..... a doll for my sister last week.
 

a. is buying	b. didn't buy
c. not bought	d. buy
2. Tom ..... to school yesterday.
 

a. go	b. not go
c. goes	d. didn't go
3. My mother ..... carrots for me this afternoon.
 

a. cook	b. cooking
c. cooked	d. to cook
4. They ..... to visit their grand parents last month.
 

a. came	b. comed
c. come	d. camed
5. The pigeon ..... above my house this morning.
 

a. fly	b. flew
c. flewn	d. flied

- 



### กระดาษคำตอบแบบทดสอบหลังเรียน

ชุดกิจกรรมเสริมทักษะการเรียนรู้ไวยากรณ์ภาษาอังกฤษ รายวิชาภาษาอังกฤษ  
พื้นฐาน รหัสวิชา อ22101 กลุ่มสาระการเรียนรู้ภาษาต่างประเทศ ชั้นมัธยมศึกษาปีที่ 2  
เล่มที่ 1 เรื่อง Past Simple Tense

ชื่อ..... ชั้น ..... เลขที่ .....



ข้อที่	A	B	C	D
1				
2				
3				
4				
5				
6				
7				
8				
9				
10				







เฉลยแบบทดสอบก่อนเรียน

ชุดกิจกรรมเสริมทักษะการเรียนรู้ไวยากรณ์ภาษาอังกฤษ รายวิชาภาษาอังกฤษ  
พื้นฐาน รหัสวิชา อ22101 กลุ่มสาระการเรียนรู้ภาษาต่างประเทศ ชั้นมัธยมศึกษาปีที่ 2  
เล่มที่ 1 เรื่อง Past Simple Tense

- 
1. d
  2. b
  3. a
  4. c
  5. b
  6. c
  7. b
  8. a
  9. d
  10. d
- 

เฉลยแบบทดสอบหลังเรียน

ชุดกิจกรรมเสริมทักษะการเรียนรู้ไวยากรณ์ภาษาอังกฤษ รายวิชาภาษาอังกฤษ  
พื้นฐาน รหัสวิชา อ22101 กลุ่มสาระการเรียนรู้ภาษาต่างประเทศ ชั้นมัธยมศึกษาปีที่ 2  
เล่มที่ 1 เรื่อง Past Simple Tense

- 
1. b
  2. d
  3. c
  4. a
  5. b
  6. b
  7. d
  8. d
  9. a
  10. c
- 



**Answer keys**

**Past Simple Tense**



## บัตรเฉลยแบบฝึกหัดที่ 1



1. last night



2. yesterday



3. today



4. a day before yesterday



5. everyday



6. a few months a go



7. once upon a time



8. tomorrow



9. last weekend



10. next weekend

## บัตรเฉลยแบบฝึกหัดที่ 2

1. wrote
2. read
3. rode
4. drove
5. worked
6. prepared
7. swaw
8. played
9. cried
10. learned



### บัตรเฉลยแบบฝึกหัดที่ 3

1. took
2. sold
3. saw
4. wrote
5. threw
6. spoke
7. flew
8. forgot
9. gave
10. heard



### บัตรเฉลยแบบฝึกหัดที่ 4

1. She arrived home at six o'clock.

2. We could run to the shop.

3. They played basketball after

4. He carried a kilo of oranges.

5. Mary sang a song nicely.

6. Mr. patty gave me a new pen.

7. The cat ate fish.

8. Did you have a red dress?

9. Were you happy?

10. Do you make this chair.

## บัตรเฉลยแบบฝึกหัดที่ 5


1. Yesterday, Pop got up late.
2. I met her last week.
3. He sent a letter to Tom last month.
4. She bought a new this house last year.
5. We saw him at the hospital yesterday.
6. My mother cleaned the dinning table this morning.
7. The boy did his homework last night.
8. Her parents lived in Saraburi last year.
9. The teacher read a newspaper a moment ago.
10. Jane wanted some new pens.





## บัตรเฉลยแบบฝึกหัดที่ 6

1. Mary did not draw a zebra on the blackboard.
2. My mother did not want to buy some sugar.
3. The carpenter did not repair the broken chair.
4. The boy did not play table tennis yesterday.
5. The worker did not work hard last Sunday.
6. the students did not study English last in English class.
7. She did not cook fried rice in the pan.
8. the woman did not buy any fruit at the market.
9. The tiger did not stand in the cage.
10. The girl did not want to the marke.



### บัตรเฉลยแบบฝึกหัดที่ 7

1. Did he go to school on foot ?
2. Did Jack arrive here before 7 o'clock.
3. Did she make herself a new dress ?
4. Did Helen sing in a singing contest ?
5. Did we hear a loud noise over there ?
6. Did they come to visit me in the afternoon.
7. Did the boys played a slider in the playground ?
8. Did the man drink a glass of milk ?
9. Did the horse eat grass in the field ?
10. Did the farmer plough in the field ?



### บัตรเฉลยแบบฝึกหัดที่ 8

1. The bus arrived at the station an hour ago.
2. The class began at 8 o'clock.
3. I bought a new house last month.
4. That dog died yesterday.
5. We finished our homework at 9 o'clock.
6. Sarah left Bangkok yesterday.
7. I came here last month.
8. He went there last Sunday.
9. The children ran to school yesterday.
10. She sang a song yesterday.



### บรรณานุกรม

กระทรวงศึกษาธิการ. หลักสูตรแกนกลางการศึกษาขั้นพื้นฐาน พุทธศักราช 2551.

พิมพ์ครั้งที่ 2. กรุงเทพฯ : โรงพิมพ์องค์การรับส่งสินค้าและพัสดุภัณฑ์, 2551.

จุฑาธิป พึ่งลออ. ชุดเสริมประสบการณ์ กลุ่มสาระการเรียนรู้ภาษาต่างประเทศ ภาษาอังกฤษ NEW ENGLISH BOOK 2. กรุงเทพฯ : ภูมิบัณฑิต, 2548.

ฐานานารถ สายชล. แบบฝึกภาษาอังกฤษแนวเข้ม. กรุงเทพฯ : เดอะบุคส์, 2553.

บุบผชาติ นิมิตรเดชะวงศ์. GRAMMAR IS FUN BOOK 2. กรุงเทพฯ : เดอะบุคส์, 2551.

ฝ่ายวิชาการสำนักพิมพ์ภูมิบัณฑิต. LEARNING ENGLEIGH BOOK 2. กรุงเทพฯ : ภูมิบัณฑิต, 2548.

ไพจิตร ศุภพิมล และสุตาภัทร ชัยชนะ. TOP ชั้น ม.2 วิชาภาษาอังกฤษ. กรุงเทพฯ : ห้างหุ้นส่วนจำกัดรุ่งเรืองสาส์นการพิมพ์, 2548.

มนตรี กิริตชนานนท์ และอัครมนตรี กิริตชนานนท์. คู่มือพ่อแม่สอนลูก Grammar ม.2. กรุงเทพฯ : พัฒนาศึกษา, 2554.

สุนทรี กองชิตร์. แบบฝึกภาษาอังกฤษ ม.2. กรุงเทพฯ : เดอะบุคส์, 2554.

## คำนำ

ชุดกิจกรรมเสริมทักษะการเรียนรู้ไวยากรณ์ภาษาอังกฤษ รายวิชาภาษาอังกฤษ  
พื้นฐาน รหัสวิชา อ22101 กลุ่มสาระการเรียนรู้ภาษาต่างประเทศ ชั้นมัธยมศึกษาปีที่ 2  
เป็นสื่อประกอบการเรียนการสอน กลุ่มสาระการเรียนรู้ภาษาต่างประเทศ  
ชั้นมัธยมศึกษาปีที่ 2 มีทั้งหมด 9 เล่ม เล่มที่ 1 เรื่อง Past Simple Tense  
มีจุดประสงค์การเรียนรู้ คือ สามารถออกเสียงคำศัพท์และบอกความหมายได้ถูกต้อง  
สามารถนำ Past Simple Tense ไปใช้ได้ถูกต้อง สามารถสนทนาโต้ตอบโดยใช้  
โครงสร้างประโยค Past Simple Tense ได้ถูกต้อง และมีความซื่อสัตย์ มุ่งมั่นใน  
การทำงาน ใฝ่เรียนรู้ นักเรียนสามารถเรียนรู้ศึกษาค้นคว้าด้วยตนเองเป็นการส่งเสริม  
การรักการอ่าน ฝึกทำกิจกรรม เน้นให้นักเรียนมีคุณธรรม จริยธรรม ความซื่อสัตย์  
เพราะตรวจคำตอบด้วยตนเอง นักเรียนสามารถทราบความก้าวหน้าของตนเอง  
ทำให้นักเรียนเกิดความภูมิใจ สนใจใฝ่รู้ และนำไปประยุกต์ใช้ในชีวิตประจำวันได้  
นอกจากนี้ยังเป็นการตอบสนองในเรื่อง ความแตกต่างระหว่างบุคคลได้ด้วย

หวังเป็นอย่างยิ่งว่า ชุดกิจกรรมเสริมทักษะการเรียนรู้ไวยากรณ์ภาษาอังกฤษ  
รายวิชาภาษาอังกฤษพื้นฐาน รหัสวิชา อ22101 กลุ่มสาระการเรียนรู้ภาษาต่างประเทศ  
ชั้นมัธยมศึกษาปีที่ 2 เล่มนี้ จะเป็นประโยชน์ต่อผู้เรียน ครูและผู้ที่สนใจในการสอน  
กลุ่มสาระการเรียนรู้ภาษาต่างประเทศ (ภาษาอังกฤษ) ได้ตามสมควร

อุบลรัตน์ ธารรงค์

## สารบัญ

### หน้า

คำนำ

สารบัญ

คำแนะนำในการใช้ชุดกิจกรรม.....	1
คำชี้แจงสำหรับครู.....	2
บัตรคำสั่ง.....	3
สาระสำคัญ.....	4
จุดประสงค์การเรียนรู้.....	4
สาระการเรียนรู้.....	4
แบบทดสอบก่อนเรียน.....	5
กระดาษคำตอบแบบทดสอบก่อนเรียน.....	7
บัตรคำศัพท์และบัตรภาพความหมาย.....	8
บัตรเนื้อหา.....	10
บัตรแบบฝึกหัดที่ 1 .....	17
บัตรแบบฝึกหัดที่ 2.....	18
บัตรแบบฝึกหัดที่ 3 .....	19
บัตรแบบฝึกหัดที่ 4.....	20
บัตรแบบฝึกหัดที่ 5 .....	21
บัตรแบบฝึกหัดที่ 6.....	23
บัตรแบบฝึกหัดที่ 7 .....	17
บัตรแบบฝึกหัดที่ 8.....	23
แบบทดสอบหลังเรียน.....	29

## สารบัญ (ต่อ)

	หน้า
กระดาษคำตอบแบบทดสอบหลังเรียน.....	31
เฉลยแบบทดสอบก่อนเรียน.....	32
เฉลยแบบทดสอบหลังเรียน.....	33
บัตรเฉลยแบบฝึกหัดที่ 1 .....	35
บัตรเฉลยแบบฝึกหัดที่ 2 .....	36
บัตรเฉลยแบบฝึกหัดที่ 3 .....	37
บัตรเฉลยแบบฝึกหัดที่ 4 .....	38
บัตรเฉลยแบบฝึกหัดที่ 5 .....	39
บัตรเฉลยแบบฝึกหัดที่ 6 .....	40
บัตรเฉลยแบบฝึกหัดที่ 7 .....	41
บัตรเฉลยแบบฝึกหัดที่ 8 .....	42
บรรณานุกรม.....	43